



บันทึกข้อความ

ส่วนราชการ โรงพยาบาลฟากท่า อำเภอฟากท่า จังหวัดอุตรดิตถ์

ที่ อต.๐๐๓๓๓.๓๐๔/๖๓๖

ลงวันที่ ๑๐ ตุลาคม ๒๕๖๗

เรื่อง ขออนุมัติงบประมาณเพื่อนำส่งขึ้นเว็บไซต์ สพค.และจัดทำบัญชี ๑๑

เรียน ผู้อำนวยการโรงพยาบาลฟากท่า

ด้วยงานการเงินและบัญชี กลุ่มงานบริหารทั่วไป ได้จัดทำงบประมาณประจำปี ๒๕๖๗ เรียบร้อยแล้ว

ในการนี้ จึงขออนุญาตนำงบประมาณเพื่อนำส่งขึ้นเว็บไซต์ สพค.และจัดทำบัญชี ๑๑ ต่อไป

จึงเรียนมาเพื่อโปรดพิจารณาอนุมัติ

พพพท

(นางสาววราพรรณ บุญคง)

นักวิชาการเงินและบัญชีปฏิบัติการ

เรียน ผู้อำนวยการโรงพยาบาลฟากท่า

เพื่อโปรดทราบและอนุมัติ

พพพท

(นางสาววราพรรณ บุญคง)

นักวิชาการเงินและบัญชีปฏิบัติการ

อนุมัติ

(นางสาวพรสวรรค์ มีชิน)

ผู้อำนวยการโรงพยาบาลฟากท่า

โรงพยาบาลฟากท่า ปีงบประมาณ 2567

รายงานงบทดลอง - เฉพาะบัญชีที่มียอด

จากวันที่ 01 กันยายน 2567 ถึง 30 กันยายน 2567 จากรหัสบัญชี 1000000000.000 ถึง 5401010101.101

พิมพ์วันที่ : 11 ตุลาคม 2567 เวลา : 09:45

Page 1 / 17

เลขที่บัญชี	รายการ	ยอดยกมา		ยอดประจำงวด		ยอดสะสม	
		เดบิต	เครดิต	เดบิต	เครดิต	เดบิต	เครดิต
1101010101.10	เงินสด			85,859.88	85,859.88		
1101020501.10	เงินฝากคลัง - หน่วยงานย่อย	76,524.00				76,524.00	
1101020501.10	เงินฝากคลัง - ที่มีวัตถุประสงค์เฉพาะ	170,935.00			43,080.00	127,855.00	
1101030102.10	เงินฝากธนาคารออมทรัพย์ เงินนอก งบม.510-23265-3	659,146.11		771,568.20	544.00	1,430,170.31	
1101030102.10	เงินฝากธนาคารออมทรัพย์ 01-548-2-62406-2	166,010.39		119,728.34	89,385.99	196,352.74	
1101030102.10	เงินฝากธนาคารออมทรัพย์ 01-848-2-36601-6	2,127,307.17		5,370,216.16	6,296,162.07	1,201,361.26	
1101030102.10	เงินฝากธนาคารออมทรัพย์ สถานะและสิทธิ 537-0-18121-7	234,340.81		4,197.69	237,216.03	1,322.47	
1101030102.10	เงินฝากธนาคารออมทรัพย์ ประกันสังคม 02-014-4-86340-9	855,361.99		2,208.52		857,570.51	
1101030102.10	เงินฝากธนาคารออมทรัพย์ 537-0-42956-1	4,349,278.97			1,932,624.25	2,416,654.72	
1101030102.10	เงินฝากธนาคารออมทรัพย์ บริจาค 020143819742	371,813.85		6,379.35		378,193.20	
1101030102.10	เงินฝากธนาคาร - นอกรงบประมาณรอกการจัดสรรออมทรัพย์	407,700.29			33,513.28	374,187.01	
1101030102.10	เงินฝากธนาคาร - นอกรงบประมาณที่มีวัตถุประสงค์เฉพาะ ออ	276,593.32			5,434.06	271,159.26	
1101030102.10	เงินฝากธนาคาร - นอกรงบประมาณที่มีวัตถุประสงค์เฉพาะ ออ	1,352,000.00			1,352,000.00		
1102010108.10	ลูกหนี้เงินยืม-เงินบำรุง			9,088.00	9,088.00		
1102050101.10	ลูกหนี้ค่าตั้งส่งตรวจหน่วยงานภาครัฐ			1,560.00	660.00	900.00	
1102050101.10	ลูกหนี้ค่าตรวจสอบคุณภาพหน่วยงานภาครัฐ	930.00				930.00	
1102050101.10	ลูกหนี้ - ระบบปฏิบัติการฉุกเฉิน	72,250.00		30,700.00	44,800.00	58,150.00	
1102050101.20	ลูกหนี้ค่ารักษา UC- OP ใน CUP			985,962.75	985,962.75		
1102050101.20	ลูกหนี้ค่ารักษา UC - IP	1,280,536.50		625,367.25	1,092,396.75	813,507.00	
1102050101.20	ลูกหนี้ค่ารักษา UC - OP นอก CUP (ในจังหวัดสงขลา สข.) (นางสาววราพรพรณ บุญคง)	205,710.00		16,491.25	13,178.50	209,022.75	

นักวิชาการเงินและบัญชีปฏิบัติการ

(นางสาวพรสวรรค์ มีชิน)
ผู้อำนวยการโรงพยาบาลฟากท่า

โรงพยาบาลฟากท่า ปีงบประมาณ 2567


รายงานงบทดลอง - เฉพาะบัญชีที่มียอด

จากวันที่ 01 กันยายน 2567 ถึง 30 กันยายน 2567 จากรหัสบัญชี 1000000000.000 ถึง 5401010101.101

พิมพ์วันที่ : 11 ตุลาคม 2567 เวลา : 09:45

Page 2 / 17

เลขที่บัญชี	รายการ	ยอดยกมา		ยอดประจำงวด		ยอดสะสม	
		เดบิต	เครดิต	เดบิต	เครดิต	เดบิต	เครดิต
1102050101.20	ลูกหนี้ค่ารักษา UC - OP นอก CUP (ต่างจังหวัดสังกัด สธ.)	99,795.00		13,544.25	9,066.50	104,272.75	
1102050101.20	ลูกหนี้ค่ารักษาด้านการสร้างเสริมสุขภาพและป้องกันโรค (P&S)			114,559.50	114,559.50		
1102050101.21	ลูกหนี้ค่ารักษา UC - OP บริการเฉพาะ (CR)	242,672.00		18,605.00	7,850.00	253,427.00	
1102050101.21	ลูกหนี้ค่ารักษา UC - IP บริการเฉพาะ (CR)	57,149.20		13,644.00	22,228.00	48,565.20	
1102050101.30	ลูกหนี้ค่ารักษาประกันสังคม OP - เครือข่าย	180,211.16		48,539.75	21,842.88	206,908.03	
1102050101.30	ลูกหนี้ค่ารักษาประกันสังคม IP - เครือข่าย	168,219.17		2,482.25	1,365.24	169,336.18	
1102050101.30	ลูกหนี้ค่ารักษาประกันสังคม - กองทุนทดแทน	22,865.24		5,610.00	3,870.00	24,605.24	
1102050101.30	ลูกหนี้ค่ารักษาประกันสังคม 72 ชั่วโมงแรก	105,173.75				105,173.75	
1102050101.30	ลูกหนี้ค่ารักษาประกันสังคม - ค่าใช้จ่ายสูง/อุบัติเหตุ/ฉุกเฉิน O	139,219.50		189.00		139,408.50	
1102050101.31	ลูกหนี้ค่ารักษาประกันสังคม - ค่าใช้จ่ายสูง IP	22,863.00				22,863.00	
1102050101.40	ลูกหนี้ค่ารักษา-เบิกจ่ายตรงกรมบัญชีกลาง OP	657,268.75		232,897.75	774,448.25	115,718.25	
1102050101.40	ลูกหนี้ค่ารักษา - เบิกจ่ายตรงกรมบัญชีกลาง IP	821,761.25		98,900.50	762,866.24	157,795.51	
1102050101.50	ลูกหนี้ค่ารักษา - คนต่างด้าวและแรงงานต่างด้าว OP นอก CUI	72,070.50		886.00		72,956.50	
1102050101.50	ลูกหนี้ค่ารักษา - คนต่างด้าวและแรงงานต่างด้าว IP นอก CUP	6,787.00		4,577.50		11,364.50	
1102050101.50	ลูกหนี้ค่ารักษา - คนต่างด้าวและแรงงานต่างด้าวเบิกจากส่วนก	5,410.00				5,410.00	
1102050101.70	ลูกหนี้ค่ารักษา - บุคคลที่มีปัญหาสถานะและสิทธิ OP ใน CUI			2,300.50	2,300.50		
1102050101.70	ลูกหนี้ค่ารักษาบุคคลที่มีปัญหาสถานะและสิทธิ - เบิกจากส่วน	38,332.26				38,332.26	
1102050102.10	ลูกหนี้ค่ารักษา-ชำระเงิน OP	130,488.13		1,112.00	5,690.50	125,909.63	
1102050102.10	ลูกหนี้ค่ารักษา-ชำระเงิน IP	34,401.75				34,401.75	
1102050102.10	ลูกหนี้ค่ารักษา - เบิกต้นสังกัด OP	12,000.00				12,000.00	


 (นางสาววราพรรณ บุญคง)
 นักวิชาการเงินและบัญชีปฏิบัติการ


 (นางสาวพรสวรรค์ มีชิน)
 ผู้อำนวยการโรงพยาบาลฟากท่า

โรงพยาบาลฟากท่า ปีงบประมาณ 2567

รายงานงบทดลอง - เฉพาะบัญชีที่มียอด

จากวันที่ 01 กันยายน 2567 ถึง 30 กันยายน 2567 จากรหัสบัญชี 1000000000.000 ถึง 5401010101.101

พิมพ์วันที่ : 11 ตุลาคม 2567 เวลา : 09:45

Page 3 / 17

เลขที่บัญชี	รายการ	ยอดยกมา		ยอดประจำงวด		ยอดสะสม	
		เดบิต	เครดิต	เดบิต	เครดิต	เดบิต	เครดิต
1102050102.10	ลูกหนี้ค่ารักษา - เบิกต้นสังกัด IP	38,617.25			21,386.75	17,230.50	
1102050102.20	ลูกหนี้ค่ารักษา UC - OP นอกสังกัด สร.	6,861.75		2,452.00	1,618.75	7,695.00	
1102050102.60	ลูกหนี้ค่ารักษา-พรบ.รด OP	113,955.75		22,966.25	33,255.50	103,666.50	
1102050102.60	ลูกหนี้ค่ารักษา-พรบ.รด IP	61,158.50		24,087.25	39,469.00	45,776.75	
1102050102.80	ลูกหนี้ค่ารักษา - เบิกจ่ายตรง อปท. OP	665,959.25		35,931.00		701,890.25	
1102050102.80	ลูกหนี้ค่ารักษา - เบิกจ่ายตรง อปท. IP	370,494.55		8,703.75		379,198.30	
1102050102.80	ลูกหนี้ค่ารักษา - เบิกจ่ายตรง อปท.รูปแบบพิเศษ OP	72,470.00		6,168.75	17,589.00	61,049.75	
1102050102.80	ลูกหนี้ค่ารักษา - เบิกจ่ายตรงอปท.รูปแบบพิเศษ IP	79,150.25			15,465.25	63,685.00	
1102050107.10	รายได้ค้ำรับ - บุคคลภายนอก	83,378.25		106,652.86	83,378.25	106,652.86	
1102050107.10	รายได้จากงบประมาณค้ำรับ (หน่วยงานย่อย)	181,548.39			181,548.39		
1102050107.10	รายได้ค้ำรับส่วนต่างค่ารักษาที่ต่ำกว่า OP-Non UC			449,300.75		449,300.75	
1102050107.10	รายได้ค้ำรับส่วนต่างค่ารักษาที่ต่ำกว่า IP-Non UC			478,147.48		478,147.48	
1102050123.11	ค่าเคื่อนี่สงสัยจะสูญ-ลูกหนี้ค่ารักษาชำระเงิน OP		10,439.05	366.28			10,072.77
1102050123.11	ค่าเคื่อนี่สงสัยจะสูญ-ลูกหนี้ค่ารักษาชำระเงิน IP		2,752.14				2,752.14
1102050123.20	ค่าเคื่อนี่สงสัยจะสูญ - ลูกหนี้ค่ารักษา UC- OP นอก CUP (ใ		6,171.30		99.38		6,270.68
1105010103.10	ยา	1,014,719.01		171,618.32	219,253.41	967,083.92	
1105010103.10	วัสดุเภสัชกรรม	47,270.00		26,100.00	33,855.00	39,515.00	
1105010103.10	วัสดุการแพทย์ทั่วไป	172,326.50		285,747.20	241,589.25	216,484.45	
1105010103.10	วัสดุวิทยาศาสตร์และการแพทย์	448,227.87		113,415.00	297,600.60	264,042.27	
1105010103.10	วัสดุทันตกรรม	87,520.80			27,710.80	59,810.00	

(นางสาววราพรรณ บุญคง)
นักวิชาการเงินและบัญชีปฏิบัติการ

(นางสาวพรสวรรค์ มีชิน)
ผู้อำนวยการโรงพยาบาลฟากท่า

โรงพยาบาลฟากท่า ปีงบประมาณ 2567


รายงานงบทดลอง - เฉพาะบัญชีที่มียอด


จากวันที่ 01 กันยายน 2567 ถึง 30 กันยายน 2567 จากรหัสบัญชี 1000000000.000 ถึง 5401010101.101

พิมพ์วันที่ : 11 ตุลาคม 2567 เวลา : 09:45

Page 4 / 17

เลขที่บัญชี	รายการ	ยอดยกมา		ยอดประจำงวด		ยอดสะสม	
		เดบิต	เครดิต	เดบิต	เครดิต	เดบิต	เครดิต
1105010103.10	วัสดุบริโภค			166,184.50	166,184.50		
1105010105.10	วัสดุสำนักงาน	57,108.00		22,985.00	26,670.00	53,423.00	
1105010105.10	วัสดุเชื้อเพลิงและหล่อลื่น			81,452.00	81,452.00		
1105010105.10	วัสดุไฟฟ้าและวิทยุ			2,400.00	2,400.00		
1105010105.11	วัสดุคอมพิวเตอร์	180,310.00		65,300.00	59,640.00	185,970.00	
1105010105.11	วัสดุงานบ้านงานครัว	77,306.00		140,518.00	158,993.08	58,830.92	
1105010105.11	วัสดุก่อสร้าง			100,672.00	100,672.00		
1106010103.10	ค่าใช้จ่ายจ่ายล่วงหน้า	92,656.63			15,241.39	77,415.24	
1205010101.10	อาคารเพื่อการพักอาศัย	11,328,060.00				11,328,060.00	
1205010103.10	ค่าเสื่อมราคาสะสม-อาคารเพื่อการพักอาศัย		11,328,040.00				11,328,040.00
1205020101.10	อาคารสำนักงาน	19,365,521.00				19,365,521.00	
1205020103.10	ค่าเสื่อมราคาสะสม-อาคารสำนักงาน		18,156,389.99		5,143.38		18,161,533.37
1205040101.10	สิ่งปลูกสร้าง	5,434,950.00				5,434,950.00	
1205040101.10	ระบบประปา	2,314,929.00				2,314,929.00	
1205040101.10	ระบบบำบัดน้ำเสีย	845,000.00				845,000.00	
1205040103.10	ค่าเสื่อมราคาสะสม-สิ่งปลูกสร้าง		4,759,080.99		6,273.21		4,765,354.20
1205040103.10	ค่าเสื่อมราคาสะสม-ระบบประปา		1,438,075.74		19,013.78		1,457,089.52
1205040103.10	ค่าเสื่อมราคาสะสม-ระบบบำบัดน้ำเสีย		844,999.00				844,999.00
1206010101.10	ครุภัณฑ์สำนักงาน	700,145.24				700,145.24	
1206010103.10	ค่าเสื่อมราคาสะสม-ครุภัณฑ์สำนักงาน		394,842.27		11,501.29		406,343.56


 (นางสาววราพรรณ บุญคง)
 นักวิชาการเงินและบัญชีปฏิบัติการ


 (นางสาวพรสวรรค์ มีชิน)
 ผู้อำนวยการโรงพยาบาลฟากท่า

โรงพยาบาลฟากท่า ปีงบประมาณ 2567

รายงานงบทดลอง - เฉพาะบัญชีที่มียอด

จากวันที่ 01 กันยายน 2567 ถึง 30 กันยายน 2567 จากรหัสบัญชี 1000000000.000 ถึง 5401010101.101

พิมพ์วันที่ : 11 ตุลาคม 2567 เวลา : 09:45

Page 5 / 17

เลขที่บัญชี	รายการ	ยอดยกมา		ยอดประจำงวด		ยอดสะสม	
		เดบิต	เครดิต	เดบิต	เครดิต	เดบิต	เครดิต
1206020101.10	ครุภัณฑ์ยานพาหนะและขนส่ง	4,385,330.00				4,385,330.00	
1206020103.10	ค่าเสื่อมราคาสะสม-ครุภัณฑ์ยานพาหนะและขนส่ง		2,756,238.96		38,718.67		2,794,957.63
1206030101.10	ครุภัณฑ์ไฟฟ้าและวิทยุ	3,094,452.14				3,094,452.14	
1206030103.10	ค่าเสื่อมราคาสะสม-ครุภัณฑ์ไฟฟ้าและวิทยุ		1,437,555.24		9,701.58		1,447,256.82
1206050101.10	ครุภัณฑ์การเกษตร	11,200.00				11,200.00	
1206050103.10	ค่าเสื่อมราคาสะสม-ครุภัณฑ์การเกษตร		11,199.00				11,199.00
1206090101.10	ครุภัณฑ์วิทยาศาสตร์และการแพทย์	11,591,577.00				11,591,577.00	
1206090103.10	ค่าเสื่อมราคาสะสม-ครุภัณฑ์วิทยาศาสตร์และการแพทย์		6,012,777.45		133,112.11		6,145,889.56
1206170101.10	ครุภัณฑ์สำนักงาน-Interface	3,900,328.00				3,900,328.00	
1206170101.10	ครุภัณฑ์ยานพาหนะและขนส่ง-Interface	11,043,634.00				11,043,634.00	
1206170101.10	ครุภัณฑ์ไฟฟ้าและวิทยุ-Interface	1,445,480.01				1,445,480.01	
1206170101.10	ครุภัณฑ์โฆษณาและเผยแพร่-Interface	1,227,360.00				1,227,360.00	
1206170101.10	ครุภัณฑ์การเกษตร-Interface	219,110.00				219,110.00	
1206170101.10	ครุภัณฑ์ก่อสร้าง-Interface	125,292.00				125,292.00	
1206170101.10	ครุภัณฑ์วิทยาศาสตร์และการแพทย์-Interface	28,086,512.00		1,389,000.00		29,475,512.00	
1206170101.10	ครุภัณฑ์คอมพิวเตอร์-Interface	5,205,820.00				5,205,820.00	
1206170101.10	ครุภัณฑ์งานบ้านงานครัว-Interface	1,750,986.70				1,750,986.70	
1206170102.10	ค่าเสื่อมราคาสะสม-ครุภัณฑ์สำนักงาน-Interface		2,639,058.67		28,601.36		2,667,660.03
1206170102.10	ค่าเสื่อมราคาสะสม-ครุภัณฑ์ยานพาหนะและขนส่ง-Interface		8,328,846.49		92,051.38		8,420,897.87
1206170102.10	ค่าเสื่อมราคาสะสม-ครุภัณฑ์ไฟฟ้าและวิทยุ-Interface		316,113.94		21,938.00		338,051.94

(นางสาววราพรธณ บุญคง)
นักวิชาการเงินและบัญชีปฏิบัติการ

(นางสาวพรสวรรค์ มีชิน)
ผู้อำนวยการโรงพยาบาลฟากท่า

โรงพยาบาลฟากท่า ปีงบประมาณ 2567

รายงานงบทดลอง - เฉพาะบัญชีที่มียอด

จากวันที่ 01 กันยายน 2567 ถึง 30 กันยายน 2567 จากรหัสบัญชี 1000000000.000 ถึง 5401010101.101

พิมพ์วันที่ : 11 ตุลาคม 2567 เวลา : 09:45

Page 6 / 17

เลขที่บัญชี	รายการ	ยอดยกมา		ยอดประจำงวด		ยอดสะสม	
		เดบิต	เครดิต	เดบิต	เครดิต	เดบิต	เครดิต
1206170102.10	ค่าเชื่อมราคาสะสม-ครุภัณฑ์โฆษณาและเผยแพร่-Interface		983,828.32		9,129.87		992,958.19
1206170102.10	ค่าเชื่อมราคาสะสม-ครุภัณฑ์การเกษตร-Interface		212,192.11		287.45		212,479.56
1206170102.10	ค่าเชื่อมราคาสะสม-ครุภัณฑ์ก่อสร้าง-Interface		125,284.00				125,284.00
1206170102.10	ค่าเชื่อมราคาสะสม-ครุภัณฑ์วิทยาศาสตร์และการแพทย์-Interf		17,271,386.50		342,597.98		17,613,984.48
1206170102.10	ค่าเชื่อมราคาสะสม-ครุภัณฑ์คอมพิวเตอร์-Interface		4,533,023.84		35,557.57		4,568,581.41
1206170102.10	ค่าเชื่อมราคาสะสม-ครุภัณฑ์งานบ้านงานครัว-Interface		1,470,169.93		12,020.33		1,482,190.26
1209030101.10	โปรแกรมคอมพิวเตอร์-Interface	461,395.00				461,395.00	
1209030102.10	ค่าตัดจำหน่ายสะสม-โปรแกรมคอมพิวเตอร์-Interface		422,891.44		10,266.90		433,158.34
2101020199.13	เจ้าหน้าที่ - ยา		7,986,161.76	559,127.57	169,957.10		7,596,991.29
2101020199.13	เจ้าหน้าที่ - วัสดุการแพทย์ทั่วไป		1,318,236.40	177,147.00	315,727.20		1,456,816.60
2101020199.13	เจ้าหน้าที่ - วัสดุวิทยาศาสตร์และการแพทย์		962,355.30	131,575.00	113,415.00		944,195.30
2101020199.13	เจ้าหน้าที่ - วัสดุอื่น		1,224,374.80	1,205,961.80	579,511.50		597,924.50
2101020199.13	เจ้าหน้าที่ - อื่น		859,642.00	840,571.25	610,226.25		629,297.00
2101020199.13	เจ้าหน้าที่ - ครุภัณฑ์			10,000.00	10,000.00		
2101020199.14	เจ้าหน้าที่ - วัสดุเภสัชกรรม		153,000.00	11,700.00	26,100.00		167,400.00
2101020199.14	เจ้าหน้าที่ - วัสดุทันตกรรม		393,296.60	102,828.60			290,468.00
2101020199.14	เจ้าหน้าที่ - ค่าจ้างเหมาตรวจห้องปฏิบัติการ (LAB)		55,595.00	31,985.00	10,565.00		34,175.00
2101020199.20	เจ้าหน้าที่ - งบลงทุน UC		75,000.00	1,454,000.00	1,379,000.00		
2101020199.20	เจ้าหน้าที่รักษา OP-UC นอก CUP (ในจังหวัดสังกัด สธ.)		1,569,630.25	1,642,000.00	123,414.75		51,045.00
2101020199.20	เจ้าหน้าที่รักษา OP-UC นอก CUP (ต่างจังหวัดสังกัด สธ.)		19,100.00	6,100.00			13,000.00

(นางสาววราพรพรรณ บุญคง)
 นักวิชาการเงินและบัญชีปฏิบัติการ

(นางสาวพรสวรรค์ มีชิน)
 ผู้อำนวยการโรงพยาบาลฟากท่า

โรงพยาบาลฟากท่า ปีงบประมาณ 2567

รายงานงบทดลอง - เฉพาะบัญชีที่มียอด

จากวันที่ 01 กันยายน 2567 ถึง 30 กันยายน 2567 จากระหัสบัญชี 1000000000.000 ถึง 5401010101.101

พิมพ์วันที่ : 11 ตุลาคม 2567 เวลา : 09:45

Page 7 / 17

เลขที่บัญชี	รายการ	ยอดยกมา		ยอดประจำงวด		ยอดสะสม	
		เดบิต	เครดิต	เดบิต	เครดิต	เดบิต	เครดิต
2101020199.20	เจ้าหน้าที่รักษา OP-UC นอกสังกัด ศธ.		4,520.00				4,520.00
2102040102.10	ใบสำคัญค้ำจ่าย(เงินงบประมาณ/เงินนอกงบประมาณฝากคลัง		181,548.39	181,548.39			
2102040110.10	ค่าตอบแทนเงินพิเศษไม่ทำเวชปฏิบัติฯ (บริการ) ค้ำจ่าย		65,000.00	65,000.00	65,000.00		65,000.00
2102040110.10	ค่าตอบแทนในการปฏิบัติงานของเจ้าหน้าที่ (บริการ) ค้ำจ่าย		477,550.00	477,550.00	450,495.00		450,495.00
2102040110.10	ค่าตอบแทนในการปฏิบัติงานของเจ้าหน้าที่ (สนับสนุน) ค้ำจ่าย		70,930.00	70,930.00	67,285.00		67,285.00
2102040110.10	ค่าตอบแทนพิเศษสำหรับผู้ปฏิบัติงานด้านสาธารณสุข (ทด		10,500.00	10,500.00	10,500.00		10,500.00
2102040110.11	ค่าตอบแทนการปฏิบัติงานในลักษณะเบี่ยงเบนจ่ายค้ำจ่าย		494,600.00	494,600.00	559,700.00		559,700.00
2102040110.11	ค่าสาธารณูปโภคค้ำจ่าย		902,988.15	52,194.60	32,442.40		883,235.95
2111020199.10	เงินรับฝากรายได้แผ่นดินอื่น-หน่วยงานย่อย		1,097.83	1,716.46	618.63	0.00	
2111020199.10	ภาษีเงินได้หัก ณ ที่จ่ายรอนำส่ง		30,437.21	30,437.21	61,121.00		61,121.00
2111020199.10	เงินรับฝากหักจากเงินเดือน (พนักงานกระทรวงสาธารณสุข)		3,213.00	75,612.64	75,612.64		3,213.00
2111020199.11	เงินสมทบประกันสังคมส่วนของลูกจ้าง (เงินนอกงบประมาณ)			34,232.00	34,232.00		
2111020199.20	เงินรับฝากกองทุน UC วัสดุ		9,347.36	9,347.36			
2111020199.20	เงินรับฝากกองทุน UC - นอกเหนือ Fixed Cost		374,187.01				374,187.01
2111020199.20	เงินรับฝากกองทุน UC (วัสดุ) สอน.และ รพ.ศด. (อบจ.)		24,165.92	24,165.92			
2112010199.10	เงินประกันอื่น - เงินมัดจำประกันสัญญา		170,935.00	43,080.00			127,855.00
3102010101.10	รายได้สูง(ค่า)กว่า ค่าใช้จ่ายสะสม (เงินงบประมาณ)		5,104,813.95				5,104,813.95
3102010101.10	รายได้สูง(ค่า)กว่า ค่าใช้จ่ายสะสม (เงินนอกงบประมาณ)		5,948,829.65				5,948,829.65
3102010102.10	ผลสะสมจากการแก้ไขข้อผิดพลาด - รายได้		495,593.26	35,348.25			460,245.01
3102010102.10	ผลสะสมจากการแก้ไขข้อผิดพลาด - ค่าใช้จ่าย	903,686.52		2,000,000.00	16,005.00	2,887,681.52	

31กย67
 (นางสาววราพรรณ บุญคง)
 นักวิชาการเงินและบัญชีปฏิบัติการ

24
 (นางสาวพรสวรรค์ มีชิน)
 ผู้อำนวยการโรงพยาบาลฟากท่า

โรงพยาบาลฟากท่า ปีงบประมาณ 2567

รายงานงบทดลอง - เฉพาะบัญชีที่มียอด

จากวันที่ 01 กันยายน 2567 ถึง 30 กันยายน 2567 จากรหัสบัญชี 1000000000.000 ถึง 5401010101.101

พิมพ์วันที่ : 11 ตุลาคม 2567 เวลา : 09:45

Page 8 / 17

เลขที่บัญชี	รายการ	ยอดยกมา		ยอดประจำงวด		ยอดสะสม	
		เดบิต	เครดิต	เดบิต	เครดิต	เดบิต	เครดิต
3105010101.10	ทุนของหน่วยงาน		20,763,675.14				20,763,675.14
4301020102.10	รายได้ค่าตรวจสุขภาพ-บุคคลภายนอก		3,600.00				3,600.00
4301020102.10	รายได้ค่าส่งส่งตรวจ-หน่วยงานภาครัฐ			660.00	2,560.00		1,900.00
4301020102.10	รายได้ค่าตรวจสุขภาพ-หน่วยงานภาครัฐ		64,140.00				64,140.00
4301020102.10	รายได้จากระบบปฏิบัติการฉุกเฉิน (EMS)		318,350.00		40,700.00		359,050.00
4301020102.10	รายได้สนับสนุนยาและอื่นๆ		254,643.73				254,643.73
4301020104.10	รายได้ค่าบริการเบิกต้นสังกัด IP		47,413.25				47,413.25
4301020104.10	รายได้ค่าบริการชำระเงิน OP		291,408.00		14,142.50		305,550.50
4301020104.10	รายได้ค่าบริการชำระเงิน IP		354,401.50		40,156.00		394,557.50
4301020104.40	รายได้ค่าบริการเบิกจ่ายตรงกรมบัญชีกลาง OP		3,148,591.23		232,897.75		3,381,488.98
4301020104.40	รายได้ค่าบริการเบิกจ่ายตรงกรมบัญชีกลาง IP		1,748,373.00	100.00	98,900.50		1,847,173.50
4301020104.40	ส่วนต่างค่าบริการที่สูงกว่าข้อตกลงในการจ่ายตาม DRG - เบิกจ่าย	81,668.23		96,051.92		177,720.15	
4301020104.40	ส่วนต่างค่าบริการที่ต่ำกว่าข้อตกลงในการจ่ายตาม DRG - เบิกจ่าย		222,845.73		178,892.36		401,738.09
4301020104.60	รายได้ค่าบริการ พรบ.รณ OP		211,084.75	65.00	23,986.25		235,006.00
4301020104.60	รายได้ค่าบริการ พรบ.รณ IP		169,649.25		24,087.25		193,736.50
4301020104.80	รายได้ค่าบริการเบิกจ่ายตรง - อปท OP		547,474.25		35,931.00		583,405.25
4301020104.80	รายได้ค่าบริการเบิกจ่ายตรง - อปท IP		367,124.43		8,703.75		375,828.18
4301020104.80	ส่วนต่างค่าบริการที่สูงกว่าข้อตกลงในการจ่ายตาม DRG - เบิกจ่าย	34,458.65				34,458.65	
4301020104.80	ส่วนต่างค่าบริการที่ต่ำกว่าข้อตกลงในการจ่ายตาม DRG - เบิกจ่าย		10,301.20				10,301.20
4301020104.80	รายได้ค่าบริการเบิกจ่ายตรง - อปท.รูปแบบพิเศษ OP		78,090.50		6,168.75		84,259.25

(นางสาววราพรพรรณ บุญคง)
นักวิชาการเงินและบัญชีปฏิบัติการ

(นางสาวพรสวรรค์ มีชิน)
ผู้อำนวยการโรงพยาบาลฟากท่า

โรงพยาบาลฟากท่า ปีงบประมาณ 2567

รายงานงบทดลอง - เฉพาะบัญชีที่มียอด

จากวันที่ 01 กันยายน 2567 ถึง 30 กันยายน 2567 จากรหัสบัญชี 1000000000.000 ถึง 5401010101.101

พิมพ์วันที่ : 11 ตุลาคม 2567 เวลา : 09:45

Page 9 / 17

เลขที่บัญชี	รายการ	ยอดยกมา		ยอดประจำงวด		ยอดสะสม	
		เดบิต	เครดิต	เดบิต	เครดิต	เดบิต	เครดิต
4301020104.80	รายได้ค่าบริการเบิกจ่ายตรง - อปท.รูปแบบพิเศษ IP		41,286.75				41,286.75
4301020104.80	ส่วนต่างค่าบริการที่สูงกว่าข้อตกลงในการจ่ายตาม DRG - เบิกจ่าย	21,553.32		13,047.71		34,601.03	
4301020104.80	ส่วนต่างค่าบริการที่ต่ำกว่าข้อตกลงในการจ่ายตาม DRG - เบิกจ่าย		2,585.88		2,434.11		5,019.99
4301020105.20	รายได้ค่าบริการ UC-OP ใน CUP		12,430,641.25		985,962.75		13,416,604.00
4301020105.20	รายได้ค่าบริการ UC-IP		7,737,981.46		718,795.11		8,456,776.57
4301020105.20	รายได้ค่าบริการ UC-OP นอก CUP ในจังหวัด		181,952.00		16,491.25		198,443.25
4301020105.20	รายได้ค่าบริการ UC-OP นอก CUP ต่างจังหวัด		140,280.00	1,150.00	13,544.25		152,674.25
4301020105.20	รายได้ค่าบริการ UC-OP นอกสังกัด สป.		7,406.75		2,452.00		9,858.75
4301020105.21	รายได้กองทุน UC (งบลงทุน)		3,105,000.00				3,105,000.00
4301020105.21	รายได้กองทุน UC-OP แบบเหมาจ่ายต่อผู้มีสิทธิ		2,729,656.53	985,962.75	352,627.45		2,096,321.23
4301020105.21	รายได้กองทุน UC-P&P แบบเหมาจ่ายต่อผู้มีสิทธิ		377,976.75	114,559.50			263,417.25
4301020105.22	รายได้กองทุน UC เฉพาะโรคอื่น		205,518.00		15,801.00		221,319.00
4301020105.22	รายได้กองทุน UC-P&P อื่น		1,269,314.72		63,109.76		1,332,424.48
4301020105.22	รายได้กองทุน UC อื่น		630,868.24	6,818.36	540,841.69		1,164,891.57
4301020105.23	ส่วนต่างค่าบริการที่สูงกว่าข้อตกลงในการจ่ายตาม DRG-กองทุน	978,912.34		213,320.31		1,192,232.65	
4301020105.23	ส่วนต่างค่าบริการที่ต่ำกว่าข้อตกลงในการจ่ายตาม DRG-กองทุน		3,572,863.51		359,474.24		3,932,337.75
4301020105.23	ส่วนต่างค่าบริการที่สูงกว่าข้อตกลงในการตามจ่าย UC OP	40,766.25				40,766.25	
4301020105.24	ส่วนต่างค่าบริการที่ต่ำกว่าข้อตกลงในการตามจ่าย UC OP		5,124,629.61		411,161.00		5,535,790.61
4301020105.24	รายได้ค่าบริการด้านการสร้างเสริมสุขภาพและป้องกันโรค (P&		2,648,232.75		114,559.50		2,762,792.25
4301020105.24	รายได้กองทุน UC-บริการพื้นที่เฉพาะ		4,016,134.57				4,016,134.57

นางสาววราพรรณ บุญคง
นักวิชาการเงินและบัญชีปฏิบัติการ

(นางสาวพรสวรรค์ มีชิน)
ผู้อำนวยการโรงพยาบาลฟากท่า

โรงพยาบาลฟากท่า ปีงบประมาณ 2567

รายงานงบทดลอง - เฉพาะบัญชีที่มียอด

จากวันที่ 01 กันยายน 2567 ถึง 30 กันยายน 2567 จากรหัสบัญชี 1000000000.000 ถึง 5401010101.101

พิมพ์วันที่ : 11 ตุลาคม 2567 เวลา : 09:45

Page 10 / 17

เลขที่บัญชี	รายการ	ยอดยกมา		ยอดประจำงวด		ยอดสะสม	
		เดบิต	เครดิต	เดบิต	เครดิต	เดบิต	เครดิต
4301020105.24	รายได้กองทุน UC (CF)		9,085,775.61		3,221,103.00		12,306,878.61
4301020105.24	รายได้ค่าบริการ UC-OP บริการกรณีเฉพาะ (CR)		466,791.46	40,061.64	50,470.50		477,200.32
4301020105.24	รายได้ค่าบริการ UC-IP บริการกรณีเฉพาะ (CR)		183,242.75		13,772.00		197,014.75
4301020105.25	ส่วนต่างค่าบริการที่สูงกว่าข้อตกลงในการจ่ายตาม DRG กองทุน	47,034.10		8,321.43		55,355.53	
4301020105.25	ส่วนต่างค่าบริการที่ต่ำกว่าข้อตกลงในการจ่ายตาม DRG กองทุน		11,867.96		22.00		11,889.96
4301020105.25	รายได้กองทุน UC-P&P ตามเกณฑ์คุณภาพผลงานบริการ				1,305,636.62		1,305,636.62
4301020105.25	ส่วนต่างค่าบริการที่สูงกว่าข้อตกลงตามหลักเกณฑ์การจ่ายกองง	1,637.25				1,637.25	
4301020105.26	ส่วนต่างค่าบริการที่ต่ำกว่าข้อตกลงตามหลักเกณฑ์การจ่ายกองง		47.75				47.75
4301020105.26	ส่วนปรับลดค่าแรง OP	8,647,019.11				8,647,019.11	
4301020105.26	ส่วนปรับลดค่าแรง IP	4,732,037.07		1,238,550.68		5,970,587.75	
4301020105.26	ส่วนปรับลดค่าแรง PP	1,594,305.98				1,594,305.98	
4301020106.30	รายได้ค่าบริการประกันสังคม OP-เครือข่าย		488,549.00		48,539.75		537,088.75
4301020106.30	รายได้ค่าบริการประกันสังคม IP-เครือข่าย		233,124.20		2,482.25		235,606.45
4301020106.31	รายได้ค่าบริการประกันสังคม-กองทุนทดแทน		91,831.75		5,610.00		97,441.75
4301020106.31	รายได้ค่าบริการประกันสังคม 72 ชั่วโมงแรก		42,735.75				42,735.75
4301020106.31	รายได้ค่าบริการประกันสังคม-ค่าใช้จ่ายสูง/อุบัติเหตุ/ฉุกเฉิน OP		26,561.00		189.00		26,750.00
4301020106.31	ส่วนต่างค่าบริการที่สูงกว่าหมาจ่ายรายหัว - กองทุนประกันสังค	241,956.63		21,842.88		263,799.51	
4301020106.31	ส่วนต่างค่าบริการที่สูงกว่าข้อตกลงตามหลักเกณฑ์การจ่าย - กอ	128,218.29		1,365.24		129,583.53	
4301020106.31	ส่วนต่างค่าบริการที่สูงกว่าข้อตกลงในการจ่ายตาม DRG - ประภ	10,027.69				10,027.69	
4301020106.32	ส่วนต่างค่าบริการที่ต่ำกว่าข้อตกลงในการจ่ายตาม DRG - ประภ		17,810.51				17,810.51

(นางสาววราพรรณ บุญคง)
นักวิชาการเงินและบัญชีปฏิบัติการ

(นางสาวพรสวรรค์ มีชิน)
ผู้อำนวยการโรงพยาบาลฟากท่า

โรงพยาบาลฟากท่า ปีงบประมาณ 2567

รายงานงบทดลอง - เฉพาะบัญชีที่มียอด

จากวันที่ 01 กันยายน 2567 ถึง 30 กันยายน 2567 จากรหัสบัญชี 1000000000.000 ถึง 5401010101.101

พิมพ์วันที่ : 11 ตุลาคม 2567 เวลา : 09:45

Page 11 / 17

เลขที่บัญชี	รายการ	ยอดยกมา		ยอดประจำงวด		ยอดสะสม	
		เดบิต	เครดิต	เดบิต	เครดิต	เดบิต	เครดิต
4301020106.32	รายได้ค่าบริการจัดการประกันสังคม		60,000.00				60,000.00
4301020106.51	รายได้ค่าบริการแรงงานต่างด้าว OP นอก CUP		26,063.00		886.00		26,949.00
4301020106.51	รายได้ค่าบริการแรงงานต่างด้าว IP นอก CUP		3,170.00		4,577.50		7,747.50
4301020106.70	ส่วนต่างค่าบริการที่สูงกว่าข้อตกลงในการจ่ายตาม DRG บุคคล	46,153.61		2,300.50		48,454.11	
4301020106.70	ส่วนต่างค่าบริการที่ต่ำกว่าข้อตกลงในการจ่ายตาม DRG บุคคล		11,962.57				11,962.57
4301020106.70	รายได้ค่าบริการ-บุคคลที่มีปัญหาสถานะและสิทธิ OP ใน CUP		42,082.00		2,300.50		44,382.50
4301020106.71	รายได้ค่าบริการบุคคลที่มีปัญหาสถานะและสิทธิ - เบิกจากส่วน		3,871.75				3,871.75
4301020106.71	รายได้เงินอุดหนุนเหมาะสมจ่ายรายหัวสำหรับบุคคลที่มีปัญหาสถานะ		13,035.79				13,035.79
4302010106.10	รายได้จากการช่วยเหลือเพื่อการดำเนินงานจาก อปท.		175,145.00		95,580.00		270,725.00
4302030101.10	รายได้จากการรับบริจาค - เงินสดและรายการเทียบเท่าเงินสด		107,724.30	72,780.00			34,944.30
4302030101.10	รายได้จากการรับบริจาค - สินทรัพย์อื่น		1,294,420.40				1,294,420.40
4303010101.10	รายได้ดอกเบี้ยจากสถาบันการเงิน		43,716.38	618.63	16,989.20		60,086.95
4307010103.20	บัญชีรายได้ระหว่างหน่วยงาน - หน่วยงานรับเงินงบบุคลากร		23,308,937.51		2,116,944.52		25,425,882.03
4307010105.10	บัญชีรายได้ระหว่างหน่วยงาน - หน่วยงานรับเงินงบดำเนินงาน		14,774.92				14,774.92
4307010108.10	บัญชีรายได้ระหว่างหน่วยงาน - หน่วยงานรับเงินงบกลางจาก		1,053,539.82		181,057.43		1,234,597.25
4313010199.10	รายได้ค่าบริการรับรöntgen		64,500.00		4,550.00		69,050.00
4313010199.11	รายได้ลักษณะอื่น		68,107.61		4,519.88		72,627.49
4313010199.11	รายได้อื่น-วัสดุรับโอนจาก สสจ./รพศ./รพท./รพช./รพ.สต.		25,000.00				25,000.00
4313010199.11	รายได้อื่น-ครุภัณฑ์ ที่ดินและสิ่งก่อสร้างรับโอนจาก สสจ./รพ		55,000.00				55,000.00
4313010199.11	รายได้อื่น-เงินนอกงบประมาณรับโอนจาก สสจ./รพศ./รพท./ร		6,630,000.00				6,630,000.00

(นางสาวราพรพรรณ บุญคง)
นักวิชาการเงินและบัญชีปฏิบัติการ

(นางสาวพรสวรรค์ มีชิน)
นักวิชาการโรงพยาบาลฟากท่า

โรงพยาบาลฟากท่า ปีงบประมาณ 2567


รายงานงบทดลอง - เฉพาะบัญชีที่มียอด


จากวันที่ 01 กันยายน 2567 ถึง 30 กันยายน 2567 จากรหัสบัญชี 1000000000.000 ถึง 5401010101.101

พิมพ์วันที่ : 11 ตุลาคม 2567 เวลา : 09:45

Page 12 / 17

เลขที่บัญชี	รายการ	ยอดยกมา		ยอดประจำงวด		ยอดสะสม	
		เดบิต	เครดิต	เดบิต	เครดิต	เดบิต	เครดิต
4313010199.11	รายได้อื่น-เงินงบประมาณงบลงทุน รับโอนจาก ศสจ./รพช./ร		2,798,050.00				2,798,050.00
4313010199.11	รายได้อื่น-เงินงบประมาณงบดำเนินงานรับโอนจาก ศสจ./รพช		2,085,492.12		2,250.00		2,087,742.12
4313010199.12	รายได้อื่น-เงินงบประมาณงบรายจ่ายอื่นรับโอนจาก ศสจ./รพช		48,000.00				48,000.00
4313010199.20	รายได้ค่าธรรมเนียม UC		80,820.00		7,140.00		87,960.00
5101010101.10	เงินเดือนข้าราชการ (บริการ)	19,666,867.50		1,777,834.52		21,444,702.02	
5101010101.10	เงินเดือนข้าราชการ (สนับสนุน)	447,530.00		42,880.00		490,410.00	
5101010103.10	เงินประจำตำแหน่งวิชาชีพเฉพาะ (บริการ)	1,484,253.24		127,500.00		1,611,753.24	
5101010103.10	เงินประจำตำแหน่งผู้เชี่ยวชาญ (บริการ)	108,900.00		9,900.00		118,800.00	
5101010108.10	ค่าล่วงเวลา (สนับสนุน)	199,760.00		23,500.00		223,260.00	
5101010109.10	เงินตอบแทนพิเศษของข้าราชการผู้ได้รับเงินเดือนถึงขั้นสูงสุด	33,063.33				33,063.33	
5101010113.10	ค่าจ้างประจำ (สนับสนุน)	984,450.00		90,690.00		1,075,140.00	
5101010113.10	ค่าจ้างพนักงานกระทรวงสาธารณสุข (บริการ)	3,800,863.00		343,180.00		4,144,043.00	
5101010113.10	ค่าจ้างพนักงานกระทรวงสาธารณสุข (สนับสนุน)	2,813,470.00		255,770.00		3,069,240.00	
5101010113.10	ค่าจ้างเหมาบุคลากร (บริการ)	792,047.50		49,263.00		841,310.50	
5101010113.10	ค่าจ้างเหมาบุคลากร (สนับสนุน)	443,359.75		46,153.25		489,513.00	
5101010115.10	เงินเดือนพนักงานราชการ (บริการ)	297,217.74		45,500.00		342,717.74	
5101010115.10	เงินเดือนพนักงานราชการ (สนับสนุน)	319,719.03		22,640.00		342,359.03	
5101010199.10	ค่าตอบแทนในการปฏิบัติงานเวรหรือผลัดบ่ายและหรือผลัดดึก	721,450.00		66,870.00		788,320.00	
5101020103.10	เงินชดเชยสมาชิก กบข.	402,287.17		36,414.29		438,701.46	
5101020104.10	เงินสมทบ กบข.	603,430.74		54,621.44		658,052.18	


 (นางสาววราพรพรรณ บุญคง)
 นักวิชาการเงินและบัญชีปฏิบัติการ


 (นางสาวพรสวรรค์ มีชิน)
 ผู้อำนวยการโรงพยาบาลฟากท่า

โรงพยาบาลฟากท่า ปีงบประมาณ 2567

รายงานงบทดลอง - เฉพาะบัญชีที่มียอด

จากวันที่ 01 กันยายน 2567 ถึง 30 กันยายน 2567 จากรหัสบัญชี 1000000000.000 ถึง 5401010101.101

พิมพ์วันที่ : 11 ตุลาคม 2567 เวลา : 09:45

Page 13 / 17

เลขที่บัญชี	รายการ	ยอดยกมา		ยอดประจำงวด		ยอดสะสม	
		เดบิต	เครดิต	เดบิต	เครดิต	เดบิต	เครดิต
5101020105.10	เงินสมทบ กสจ.	29,533.50		2,720.70		32,254.20	
5101020106.10	เงินสมทบกองทุนประกันสังคมส่วนของนายจ้าง(เงินงบประมาณ)	20,691.00		2,250.00		22,941.00	
5101020106.10	เงินสมทบกองทุนประกันสังคมส่วนของนายจ้าง(เงินนอกงบป	385,948.00		34,232.00		420,180.00	
5101020112.10	เงินสมทบกองทุนสำรองเลี้ยงชีพพนักงานและเจ้าหน้าที่รัฐ	9,471.00		861.00		10,332.00	
5101020114.10	ค่าตอบแทนเงินเพิ่มพิเศษสำหรับผู้ปฏิบัติงานด้านการสาธารณสุข	1,133,501.12				1,133,501.12	
5101020114.11	ค่าตอบแทนเงินเพิ่มพิเศษสำหรับผู้ปฏิบัติงานด้านการสาธารณสุข	128,983.00		10,500.00		139,483.00	
5101020116.10	เงินสมทบกองทุนเงินทดแทน เงินนอกงบประมาณ	4,784.00				4,784.00	
5101030101.10	เงินช่วยการศึกษาบุตร			79,800.00		79,800.00	
5101030205.10	เงินช่วยค่ารักษา พยาบาลประเภทผู้ป่วยนอก ร.พ.รัฐ สำหรับผู้			7,501.00		7,501.00	
5102010199.10	ค่าใช้จ่ายด้านการฝึกอบรม-ในประเทศ (เงินนอกงบประมาณ)	233,244.00		14,260.00		247,504.00	
5103010102.10	ค่าเบี้ยเลี้ยง-ในประเทศ (เงินนอกงบประมาณ)	2,790.00		180.00		2,970.00	
5103010103.10	ค่าที่พัก-ในประเทศ (เงินนอกงบประมาณ)	14,700.00		1,544.00		16,244.00	
5103010199.10	ค่าใช้จ่ายเดินทางอื่น-ในประเทศ (เงินนอกงบประมาณ)	66,282.87		3,376.00		69,658.87	
5104010104.10	วัสดุสำนักงานทั่วไป	177,176.00		26,670.00		203,846.00	
5104010104.10	วัสดุไฟฟ้าและวิทยุทั่วไป	1,200.00		2,400.00		3,600.00	
5104010104.10	วัสดุคอมพิวเตอร์ทั่วไป	402,340.00		59,640.00		461,980.00	
5104010104.10	วัสดุงานบ้านงานครัวทั่วไป	439,404.60		158,043.08		597,447.68	
5104010104.10	วัสดุก่อสร้างทั่วไป			100,672.00		100,672.00	
5104010107.10	ค่าซ่อมแซมอาคารและสิ่งปลูกสร้าง	2,445,086.00				2,445,086.00	
5104010107.10	ค่าซ่อมแซมครุภัณฑ์สำนักงาน	15,900.00		9,500.00		25,400.00	

(นางสาววราพรรณ บุญคง)
นักวิชาการเงินและบัญชีปฏิบัติการ

(นางสาวพรสวรรค์ มีชิน)
ผู้อำนวยการโรงพยาบาลฟากท่า

โรงพยาบาลฟากท่า ปีงบประมาณ 2567

รายงานงบทดลอง - เฉพาะบัญชีที่มียอด

จากวันที่ 01 กันยายน 2567 ถึง 30 กันยายน 2567 จากรหัสบัญชี 1000000000.000 ถึง 5401010101.101

พิมพ์วันที่ : 11 ตุลาคม 2567 เวลา : 09:45

Page 14 / 17

เลขที่บัญชี	รายการ	ยอดยกมา		ยอดประจำงวด		ยอดสะสม	
		เดบิต	เครดิต	เดบิต	เครดิต	เดบิต	เครดิต
5104010107.10	ค่าซ่อมแซมครุภัณฑ์ยานพาหนะและขนส่ง	231,822.16		8,988.00		240,810.16	
5104010107.10	ค่าซ่อมแซมครุภัณฑ์โฆษณาและเผยแพร่	13,500.00				13,500.00	
5104010107.10	ค่าซ่อมแซมครุภัณฑ์วิทยาศาสตร์และการแพทย์	445,763.00		108,500.00		554,263.00	
5104010107.10	ค่าซ่อมแซมครุภัณฑ์คอมพิวเตอร์	75,850.00		54,150.00		130,000.00	
5104010107.10	ค่าซ่อมแซมครุภัณฑ์อื่น	92,450.00				92,450.00	
5104010107.11	ค่าจ้างเหมาบำรุงรักษาครุภัณฑ์วิทยาศาสตร์และการแพทย์	66,210.00				66,210.00	
5104010107.11	ค่าจ้างเหมาบำรุงรักษาเครื่องปรับอากาศ	54,800.00		16,150.00		70,950.00	
5104010110.10	ค่าเชื้อเพลิง	822,297.80		81,452.00		903,749.80	
5104010112.10	ค่าจ้างเหมาทำความสะอาด	391,350.00		39,497.00		430,847.00	
5104010112.10	ค่าจ้างเหมาดูแลความปลอดภัย	342,195.00		26,480.00		368,675.00	
5104010112.11	ค่าจ้างเหมากำจัดขยะติดเชื้อ	79,692.00		8,496.00		88,188.00	
5104010112.11	ค่าจ้างเหมาบริการอื่น (สนับสนุน)	1,712,630.06		95,359.00		1,807,989.06	
5104010112.11	ค่าจ้างตรวจทางห้องปฏิบัติการ (LAB)	168,535.00		10,565.00		179,100.00	
5104020101.10	ค่าไฟฟ้า	1,988,432.66				1,988,432.66	
5104020105.10	ค่าโทรศัพท์	29,956.82		2,133.16		32,089.98	
5104020106.10	ค่าบริการสื่อสารและโทรคมนาคม	191,380.20		32,442.40		223,822.60	
5104020107.10	ค่าไปรษณีย์และขนส่ง	102,991.00				102,991.00	
5104030203.10	ค่าเบี้ยประกันภัย	186,820.82		15,241.39		202,062.21	
5104030205.10	เช่าไป	2,948,691.48		208,340.71		3,157,032.19	
5104030205.10	วัสดุเภสัชกรรมใช้ไป	94,765.00		33,660.00		128,425.00	

(นางสาววราพรรณ บุญคง)
นักวิชาการเงินและบัญชีปฏิบัติการ

(นางสาวพรสวรรค์ มีชิน)
ผู้อำนวยการโรงพยาบาลฟากท่า

โรงพยาบาลฟากท่า ปีงบประมาณ 2567

รายงานงบทดลอง - เฉพาะบัญชีที่มียอด

จากวันที่ 01 กันยายน 2567 ถึง 30 กันยายน 2567 จากรหัสบัญชี 1000000000.000 ถึง 5401010101.101

พิมพ์วันที่ : 11 ตุลาคม 2567 เวลา : 09:45

Page 15 / 17

เลขที่บัญชี	รายการ	ยอดยกมา		ยอดประจำงวด		ยอดสะสม	
		เดบิต	เครดิต	เดบิต	เครดิต	เดบิต	เครดิต
5104030205.10	วัสดุทางการแพทย์ทั่วไปใช้ไป	916,440.73		237,605.74		1,154,046.47	
5104030205.10	วัสดุวิทยาศาสตร์และการแพทย์ใช้ไป	2,202,628.43		297,600.60		2,500,229.03	
5104030205.11	วัสดุบริโภคใช้ไป	322,575.50		166,184.50		488,760.00	
5104030205.11	วัสดุทันตกรรมใช้ไป	255,936.15		27,710.80		283,646.95	
5104030206.10	ค่าครุภัณฑ์มูลค่าต่ำกว่าเกณฑ์	117,381.40		7,500.00		124,881.40	
5104030207.10	ค่าใช้จ่ายในการประชุม	4,200.00				4,200.00	
5104030212.10	ค่าเช่าเบ็ดเตล็ด	635,000.00		110,000.00		745,000.00	
5104030299.10	ค่าใช้จ่ายตามโครงการ (เงินงบประมาณ)	48,000.00				48,000.00	
5104030299.10	ค่าใช้จ่ายตามโครงการ (เงินนอกงบประมาณ)	946,802.00		141,110.00		1,087,912.00	
5104030299.20	ค่ารักษาตามจ่าย UC ในสังกัด สป.	6,711,331.42		543,687.25	1,208.00	7,253,810.67	
5104030299.20	ค่ารักษาตามจ่าย UC นอกสังกัด สป.	9,430.00				9,430.00	
5104040102.10	ค่าตอบแทนเงินพิเศษแพทย์ไม่ทำเวชปฏิบัติฯ (บริการ)	330,000.00		30,000.00		360,000.00	
5104040102.10	ค่าตอบแทนเงินพิเศษทันตแพทย์ไม่ทำเวชปฏิบัติฯ (บริ	320,000.00		20,000.00		340,000.00	
5104040102.10	ค่าตอบแทนเงินพิเศษเภสัชกรไม่ทำเวชปฏิบัติฯ (บริการ)	115,000.00		10,000.00		125,000.00	
5104040102.10	ค่าตอบแทนในการปฏิบัติงานของเจ้าหน้าที่ (บริการ)	4,717,072.50		379,745.00		5,096,817.50	
5104040102.10	ค่าตอบแทนในการปฏิบัติงานของเจ้าหน้าที่ (สนับสนุน)	549,110.00		43,785.00		592,895.00	
5104040102.10	ค่าตอบแทนการปฏิบัติงานในคลินิกพิเศษนอกเวลา	115,600.00		3,880.00		119,480.00	
5104040102.10	ค่าตอบแทนการปฏิบัติงานชั้นสูตรพลศึกษา (เงินนอกงบประม	2,400.00				2,400.00	
5104040102.10	ค่าตอบแทนปฏิบัติงานแพทย์สาขาส่งเสริมพิเศษ	55,000.00		5,000.00		60,000.00	
5104040102.11	ค่าตอบแทนการปฏิบัติงานในลักษณะค่าเบ็ดเตล็ดเหมาจ่าย(บริ	931,300.00				931,300.00	

(นางสาววราพรรณ บুদ্ধคง)

นักวิชาการเงินและบัญชีปฏิบัติการ

(นางสาวพรสวรรค์ มีชิน)

ผู้อำนวยการโรงพยาบาลฟากท่า

โรงพยาบาลฟากท่า ปีงบประมาณ 2567

รายงานงบทดลอง - เฉพาะบัญชีที่มียอด

จากวันที่ 01 กันยายน 2567 ถึง 30 กันยายน 2567 จากรหัสบัญชี 1000000000.000 ถึง 5401010101.101

พิมพ์วันที่ : 11 ตุลาคม 2567 เวลา : 09:45

Page 16 / 17

เลขที่บัญชี	รายการ	ยอดยกมา		ยอดประจำงวด		ยอดสะสม	
		เดบิต	เครดิต	เดบิต	เครดิต	เดบิต	เครดิต
5104040102.11	ค่าตอบแทนการปฏิบัติงานในลักษณะค่าเบี่ยเลี้ยงหมาจ่าช(บริ	4,358,700.00		526,400.00		4,885,100.00	
5104040102.11	ค่าตอบแทนการปฏิบัติงานในลักษณะค่าเบี่ยเลี้ยงหมาจ่าช(สนั	366,300.00		33,300.00		399,600.00	
5105010103.10	ค่าเสื่อมราคา-อาคารสำนักงาน	57,434.44		5,143.38		62,577.82	
5105010107.10	ค่าเสื่อมราคา-สิ่งปลูกสร้าง	70,050.87		6,273.21		76,324.08	
5105010107.10	ค่าเสื่อมราคา-ระบบประปา	212,320.57		19,013.78		231,334.35	
5105010109.10	ค่าเสื่อมราคา-ครุภัณฑ์สำนักงาน	128,431.09		11,501.29		139,932.38	
5105010111.10	ค่าเสื่อมราคา-ยานพาหนะและอุปกรณ์การขนส่ง	432,358.46		38,718.67		471,077.13	
5105010113.10	ค่าเสื่อมราคา-ครุภัณฑ์ไฟฟ้าและวิทยุ	108,334.34		9,701.58		118,035.92	
5105010125.10	ค่าเสื่อมราคา-ครุภัณฑ์วิทยาศาสตร์ และการแพทย์	1,079,537.21		133,112.11		1,212,649.32	
5105010161.10	ค่าเสื่อมราคาครุภัณฑ์สำนักงาน-Interface	317,756.45		28,601.36		346,357.81	
5105010161.10	ค่าเสื่อมราคาครุภัณฑ์ยานพาหนะและขนส่ง-Interface	1,015,818.40		92,051.38		1,107,869.78	
5105010161.10	ค่าเสื่อมราคาครุภัณฑ์ไฟฟ้าและวิทยุ-Interface	179,511.23		21,938.00		201,449.23	
5105010161.10	ค่าเสื่อมราคาครุภัณฑ์โฆษณาและเผยแพร่-Interface	117,635.24		9,129.87		126,765.11	
5105010161.10	ค่าเสื่อมราคาครุภัณฑ์การเกษตร-Interface	3,209.84		287.45		3,497.29	
5105010161.10	ค่าเสื่อมราคาครุภัณฑ์วิทยาศาสตร์และการแพทย์-Interface	3,322,432.20		342,597.98		3,665,030.18	
5105010161.10	ค่าเสื่อมราคาอุปกรณ์คอมพิวเตอร์-Interface	434,980.23		35,557.57		470,537.80	
5105010161.10	ค่าเสื่อมราคาครุภัณฑ์งานบ้านงานครัว-Interface	130,910.07		12,020.33		142,930.40	
5105010164.10	ค่าตัดจำหน่ายโปรแกรมคอมพิวเตอร์-Interface	114,647.05		10,266.90		124,913.95	
5108010107.11	หนี้สงสัยจะสูญ-ลูกหนี้ค่ารักษา-ชำระเงิน OP	3,238.93			366.28	2,872.65	
5108010107.11	หนี้สงสัยจะสูญ-ลูกหนี้ค่ารักษา-ชำระเงิน IP	1,636.10				1,636.10	

(นางสาวราพรรณ บুদ্ধคง)
นักวิชาการเงินและบัญชีปฏิบัติการ

(นางสาวพรสวรรค์ มีชิน)
ผู้อำนวยการโรงพยาบาลฟากท่า

โรงพยาบาลฟากท่า ปีงบประมาณ 2567


รายงานงบทดลอง - เฉพาะบัญชีที่มียอด


จากวันที่ 01 กันยายน 2567 ถึง 30 กันยายน 2567 จากรหัสบัญชี 1000000000.000 ถึง 5401010101.101

พิมพ์วันที่ : 11 ตุลาคม 2567 เวลา : 09:45

Page 17 / 17

เลขที่บัญชี	รายการ	ยอดยกมา		ยอดประจำงวด		ยอดสะสม	
		เดบิต	เครดิต	เดบิต	เครดิต	เดบิต	เครดิต
5108010107.20	หนี้สงสัยจะสูญ-ถูกหนี้ค่ารักษา UC-OP นอก CUP (ในจังหวัด)	3,229.97		99.38		3,329.35	
5112010103.10	ค่าสวัสดิการสังคม-อื่น	47,924.00				47,924.00	
5203010119.10	ค่าจำหน่าย-ครุภัณฑ์วิทยาศาสตร์และการแพทย์	205.00				205.00	
5203010141.10	ค่าจำหน่าย-ครุภัณฑ์ Interface	19,635.00				19,635.00	
5212010199.10	ค่าใช้จ่ายโครงการผลิตบุคลากรทางการแพทย์	3,000,000.00				3,000,000.00	
5212010199.10	ค่าใช้จ่ายลักษณะอื่น	169,762.00		70,810.00	6,100.00	234,472.00	
5212010199.11	ค่าใช้จ่ายอื่น-เงินนอกงบประมาณ โอนไป สสจ./รพศ./รพท./รย	941,525.00		93,750.00		1,035,275.00	
		233,933,250.85	233,933,250.85	32,656,583.45	32,656,583.45	241,790,787.72	241,790,787.72


 (นางสาวพรพรรณ บุญคง)
 นักวิชาการเงินและบัญชีปฏิบัติการ


 (นางสาวพรพรรณ มีชิน)
 ผู้อำนวยการโรงพยาบาลฟากท่า

จังหวัด อุตรดิตถ์
พากท่า,รพช.
ณ เดือน กันยายน 2567

A1	งบแสดงสถานะการเงิน(บริหาร)		
A10	สินทรัพย์		
A10000	สินทรัพย์หมุนเวียน		
A1111010	เงินสด	0.00	0.00%
A1111010.1	เงินตราของราชการ		
A1111010.2	บัญชีพัก (หน่วยเบิกจ่าย)		
A1111020	เงินฝากคลัง	76,524.00	0.17%
A1111030	เงินฝากธนาคารพาณิชย์เพื่อรับจ่ายเงินกับคลัง		
A1111040	เงินฝากสถาบันการเงิน - นอกงบประมาณ	6,481,625.21	14.70%
A1111040.1	เงินฝากคลัง/เงินฝากสถาบันการเงิน - นอกงบประมาณมีวัตถุประสงค์	399,014.26	0.91%
A1111040.2	เงินฝากสถาบันการเงิน - นอกงบประมาณรอจัดสรร	374,187.01	0.85%
A1111040.3	เงินฝากคลัง/เงินฝากสถาบันการเงิน - นอกงบประมาณมีวัตถุประสงค์ (เงินบริ		
A1111S	รวมเงินสดและรายการเทียบเท่าเงินสด	7,331,350.48	16.63%
A1121010	ลูกหนี้คำรักษาพยาบาลUC -สุทธิ	813,507.00	1.85%
A1121020	ลูกหนี้คำรักษาพยาบาลตามจ่ายUC -สุทธิ	314,719.82	0.71%
A1121021	ลูกหนี้คำรักษา OP Refer		
A1121030	ลูกหนี้คำรักษาพยาบาล UC กองทุนบริการเฉพาะสุทธิ	301,992.20	0.68%
A1121040	ลูกหนี้คำรักษาพยาบาลคำรักษา UC-P&P Expressed demand -สุทธิ	0.00	0.00%
A1121050	ลูกหนี้คำรักษาพยาบาลเบิกจากกรมบัญชีกลาง OP -สุทธิ	116,648.25	0.26%
A1121060	ลูกหนี้คำรักษาพยาบาลเบิกจากกรมบัญชีกลาง IP-สุทธิ	157,795.51	0.36%
A1121060.1	ลูกหนี้คำรักษาพยาบาลเบิกจ่ายตรง อปท-สุทธิ	1,205,823.30	2.74%
A1121070	ลูกหนี้คำรักษาพยาบาลเบิกต้นสังกัด -สุทธิ	29,230.50	0.07%
A1121080	ลูกหนี้คำรักษาพยาบาลประกันสังคม เครือข่าย -สุทธิ	376,244.21	0.85%
A1121090	ลูกหนี้คำรักษาพยาบาลประกันสังคม นอกเครือข่าย-สุทธิ	292,050.49	0.66%
A1121100	ลูกหนี้คำรักษาพยาบาลรบ.ประกันภัยบุคคลที่ 3 -สุทธิ	149,443.25	0.34%
A1121110	ลูกหนี้คำรักษาพยาบาลแรงงานต่างด้าว -สุทธิ		
A1121120	ลูกหนี้คำรักษาพยาบาลแรงงานต่างด้าวตามจ่าย -สุทธิ	89,731.00	0.20%
A1121130	ลูกหนี้คำรักษาพยาบาลบุคคลที่มีปัญหาสถานะและสิทธิ - สุทธิ	38,332.26	0.09%
A1121140	ลูกหนี้คำรักษาพยาบาลอื่นๆ -สุทธิ	147,486.47	0.33%
A11211S	รวมลูกหนี้คำรักษาพยาบาล	4,033,004.26	9.15%
A1122010	ลูกหนี้บริการอื่นๆ	59,050.00	0.13%
A1122020	ลูกหนี้เงินยืม	0.00	0.00%
A1122030	ลูกหนี้อื่นๆ		
A1122S	รวมลูกหนี้อื่น	59,050.00	0.13%
A1131000	สินค้าคงเหลือ		
A1131010	ยาคงเหลือ	967,083.92	2.19%
A1131020	เวชภัณฑ์มิใช่ยาคงเหลือ	315,809.45	0.72%
A1131030	เวชภัณฑ์มิใช่ยาคงเหลือ -วัสดุวิทยาศาสตร์การแพทย์คงเหลือ	264,042.27	0.60%
A1131040	วัสดุคงเหลือ	298,223.92	0.68%

(นางสาววราพรรณ บุญคง)
นักวิชาการเงินและบัญชีปฏิบัติการ

(นางสาวพรสวรรค์ มีชิน)
ผู้อำนวยการโรงพยาบาลพากท่า

จังหวัด อุตรดิตถ์
พากท่า,รพช.
ณ เดือน กันยายน 2567


A11315	รวมยาและวัสดุคงเหลือ	1,845,159.56	4.19%
A1141010	รายได้ค้ำรับ	1,034,101.09	2.35%
A1142060	ค่าใช้จ่ายจ่ายล่วงหน้าอื่นๆ	77,415.24	0.18%
A1143020	สินทรัพย์หมุนเวียนอื่นๆ		
A118	รวมสินทรัพย์หมุนเวียนอื่นๆ	1,111,516.33	2.52%
A119	รวม สินทรัพย์หมุนเวียน	14,380,080.63	32.62%
A12000	สินทรัพย์ไม่หมุนเวียน		
A1211001	เงินฝากสถาบันการเงิน - งบลงทุน	0.00	0.00%
A1211010	ที่ดิน อาคารและสิ่งปลูกสร้าง - สุทธิ	2,731,443.91	6.20%
A1211020	ครุภัณฑ์ - สุทธิ	26,948,492.78	61.12%
A1212010	สินทรัพย์ไม่มีตัวตน - สุทธิ	28,236.66	0.06%
A1212020	สินทรัพย์ไม่หมุนเวียนอื่น - สุทธิ		
A129	รวม สินทรัพย์ไม่หมุนเวียน	29,708,173.35	67.38%
A1291	รวม สินทรัพย์	44,088,253.98	100.00%
A20	หนี้สิน		
A20000	หนี้สินหมุนเวียน		
A2111010	เจ้าหนี้การค้าค้ายา	7,596,991.29	17.23%
A2111020	เจ้าหนี้การค้าค้าเวชภัณฑ์มีไชยา	1,914,684.60	4.34%
A2111030	เจ้าหนี้การค้าค้าเวชภัณฑ์มีไชยา-วัสดุวิทยาศาสตร์กาแพทย์	944,195.30	2.14%
A2111040	เจ้าหนี้การค้าค้าวัสดุอื่นๆ	597,924.50	1.36%
A2111050	เจ้าหนี้การค้าอื่น	629,297.00	1.43%
A2111060	เจ้าหนี้การค้าค้าครุภัณฑ์	0.00	0.00%
A2111070	เจ้าหนี้การค้าค้าอาคารและสิ่งปลูกสร้าง		
A2111080	เจ้าหนี้- งบลงทุน UC	0.00	0.00%
A2111090	เจ้าหนี้- เงินบริจาค		
A21115	รวมเจ้าหนี้การค้า	11,683,092.69	26.50%
A2112010	เจ้าหนี้ค่ารักษาพยาบาลตามจ่าย UC สังกัด สธ.	64,045.00	0.15%
A2112020	เจ้าหนี้ค่ารักษาพยาบาลตามจ่าย UC นอกสังกัด สธ.	4,520.00	0.01%
A2112030	เจ้าหนี้ค่ารักษาตามจ่ายตามจ่าย Non-UC		
A2112050	เจ้าหนี้ค่าบริการจากหน่วยงานภายนอก เช่น เจ้าหนี้ค่าจ้างตรวจทางห้องป,	34,175.00	0.08%
A21125	รวมเจ้าหนี้ค่ารักษาพยาบาล/เจ้าหนี้ค่าบริการ	102,740.00	0.23%
A2121030	เงินกองทุน ประกันสังคม		
A2121040.1	เงินกองทุน แรงงานต่างด้าว		
A2122010	เงินประกัน	127,855.00	0.29%
A2122020	เงินรับฝากทั่วไป	64,334.00	0.15%
A2122021	เงินรับฝากกองทุน UC		
A2122022	เงินรับฝากกองทุน UC- สนับสนุนเครือข่าย	374,187.01	0.85%
A2122023	เงินรับฝากกองทุน UC-งบลงทุน		
A2122024	เงินรับฝากกองทุนแรงงานต่างด้าว		


(นางสาววราพรรณ บุญคง)
นักวิชาการเงินและบัญชีปฏิบัติการ

(นางสาวพรสวรรค์ มีชิน)
ผู้อำนวยการโรงพยาบาลพากท่า

จังหวัด อุตรดิตถ์
พากท่า,รพช.
ณ เดือน กันยายน 2567

A2123010	รายได้รับล่วงหน้า		
A2131010	ค่าใช้จ่ายค้างจ่าย	2,036,215.95	4.62%
A2131011	รายได้รอการรับรู้		
A2132010	หนี้สินหมุนเวียนอื่น		
A218	รวมหนี้สินหมุนเวียนอื่น	2,602,591.96	5.90%
A219	รวม หนี้สินหมุนเวียน	14,388,424.65	32.64%
A22000	หนี้สินไม่หมุนเวียน		
A2211020	เงินประกันระยะยาว		
A2212020	รายได้รอการรับรู้		
A2212030	หนี้สินระยะยาวอื่น		
A29	รวม หนี้สินไม่หมุนเวียน		
A291	รวม หนี้สิน	14,388,424.65	32.64%
A30	ทุน		
A3111010	ทุนตั้งต้น	20,763,675.14	47.10%
A3111020	ยอดสะสมยกมา	8,626,207.09	19.57%
A3211010	รายได้สูง (ต่ำ) กว่าค่าใช้จ่ายงวดปัจจุบัน	309,947.10	0.70%
A325	รวมทุน	29,699,829.33	67.36%
A390	รวม หนี้สินและทุน	44,088,253.98	100.00%


 (นางสาววราพรรณ บุญคง)
 นักวิชาการเงินและบัญชีปฏิบัติการ


 (นางสาวพรสวรรค์ มีชิน)
 ผู้อำนวยการโรงพยาบาลพากท่า

จังหวัด อุดรดิตถ์
พากท่า,รพช.
ณ เดือน กันยายน 2567

A40D	งบแสดงผลการดำเนินงาน (บริหาร มีค่าเสื่อม)		
A41000	รายได้จากการดำเนินงาน		
A4100001	รายได้จากกองทุน UC - OP เหม่าจ่ายต่อผู้มีสิทธิ	2,096,321.23	2.26%
A4101010	รายได้ค่ารักษาพยาบาล UC-OP ใน CUP	13,416,604.00	14.48%
A4101020	หัก ส่วนต่างค่ารักษาที่สูงกว่าเหม่าจ่ายรายหัว กองทุน UC OP ใน CUP		
A4101021	หัก ส่วนปรับลดค่าแรง OP	-8,647,019.11	-9.33%
A4101040	รายได้ค่ารักษาพยาบาล UC-OP ใน CUP สุทธิ	6,865,906.12	7.41%
A4101040.	รายได้จากกองทุน UC - P&P เหม่าจ่ายต่อผู้มีสิทธิ	263,417.25	0.28%
A4101041	รายได้ค่ารักษาด้านการสร้างเสริมสุขภาพและป้องกันโรค P&P	2,762,792.25	2.98%
A4101042	หัก ส่วนต่างค่ารักษาที่สูงกว่าเหม่าจ่ายรายหัว - กองทุน UC P&P		
A4101042.	หัก ส่วนปรับลดค่าแรง P&P	-1,594,305.98	-1.72%
A4101043	รายได้ค่ารักษาด้านการสร้างเสริมสุขภาพและป้องกันโรค P&P สุทธิ	1,431,903.52	1.54%
A4101050	รายได้ค่ารักษาพยาบาล UC-IP	8,456,776.57	9.12%
A4101060	หัก ส่วนต่างค่ารักษาที่สูงกว่าข้อตกลงในการจ่ายตาม DRG กองทุน UC	-1,192,232.65	-1.29%
A4101061	หัก ส่วนปรับลดค่าแรง IP	-5,970,587.75	-6.44%
A4101070	บวกส่วนต่างค่ารักษาที่ต่ำกว่าข้อตกลงในการจ่ายตาม DRG กองทุน UC	3,932,337.75	4.24%
A4101080	รายได้ค่ารักษาพยาบาล UC-IP เหม่าจ่ายรายหัว สุทธิ	5,226,293.92	5.64%
A4102010	รายได้จากการเรียกเก็บ UC นอกCUP ในจังหวัด ต่างจังหวัด ต่างสังกัด สป.	360,976.25	0.39%
A4102020	หักส่วนต่างค่ารักษาที่สูงกว่าข้อตกลงในการตามจ่าย OP UC	-40,766.25	-0.04%
A4102030	บวกส่วนต่างค่ารักษาที่ต่ำกว่าข้อตกลงในการตามจ่าย OP UC	5,535,790.61	5.97%
A4102040	รายได้จากการเรียกเก็บ UC สุทธิ	5,856,000.61	6.32%
A4102041	รายได้ค่ารักษา OP Refer		
A4102050	รายได้ค่ารักษา UC - บริการเฉพาะ (CR)	674,215.07	0.73%
A4102050.	หัก ส่วนต่างค่ารักษาที่สูงกว่าข้อตกลงในการจ่าย UC-บริการเฉพาะ (CR)	-56,992.78	-0.06%
A4102050.	บวก ส่วนต่างค่ารักษาที่ต่ำกว่าข้อตกลงในการจ่าย UC-บริการเฉพาะ (CR)	11,937.71	0.01%
A4102050.	รายได้ค่ารักษา UC - บริการเฉพาะ (CR)- สุทธิ	629,160.00	0.68%
A4103040	รายได้จากกองทุน UC - พื้นที่เฉพาะ	4,016,134.57	4.33%
A4103050	รายได้กองทุน UC P&P อื่น	1,332,424.48	1.44%
A4103060	รายได้จากกองทุนUC เฉพาะโรคอื่น	221,319.00	0.24%
A4103070	รายได้กองทุน UC- ตามผลงาน	1,305,636.62	1.41%
A4103080	รายได้กองทุน UC- อื่นๆ	1,164,891.57	1.26%
A4103100	รายได้กองทุน UC-CF	12,306,878.61	13.28%
A4103101	รายได้จากการยกหนี้กรณีส่งต่อผู้ป่วยระหว่าง รพ.		
A410S	รวมรายได้ UC	40,356,549.02	43.54%
A4121010	รายได้ค่ารักษาเบิกต้นสังกัด	47,413.25	0.05%
A4131010	รายได้ค่ารักษาเบิกจ่ายตรงกรมบัญชีกลาง OP	3,445,628.98	3.72%
A4131020	รายได้ค่ารักษาเบิกจ่ายตรงกรมบัญชีกลาง IP	1,847,173.50	1.99%
A4131030	หัก ส่วนต่างค่ารักษาที่สูงกว่าข้อตกลงในการจ่ายเบิกจ่ายตรงกรมบัญชีกลาง	-177,720.15	-0.19%
A4131040	บวก ส่วนต่างค่ารักษาที่ต่ำกว่าข้อตกลงในการจ่ายเบิกจ่ายตรงกรมบัญชีกลาง	401,738.09	0.43%
A4131050	รายได้ค่ารักษาเบิกจ่ายตรงกรมบัญชี IP สุทธิ	2,071,191.44	2.23%
A4131050.	รวมรายได้ค่ารักษาเบิกจ่ายตรงกรมบัญชีกลาง	5,516,820.42	5.95%

(นางสาววราพรรณ บุญคง)
นักวิชาการเงินและบัญชีปฏิบัติการ

(นางสาวพรสวรรค์ มีชิน)
ผู้อำนวยการโรงพยาบาลเวลพาดง

จังหวัด อุตรดิตถ์
พากทำ,รพช.
ณ เดือน กันยายน 2567

A4131050.	รายได้ค่ารักษาเบิกจ่ายตรง อปท. OP	667,664.50	0.72%
A4131050.	รายได้ค่ารักษาเบิกจ่ายตรง อปท. IP	417,114.93	0.45%
A4131050.	หัก ส่วนต่างค่ารักษาที่สูงกว่าข้อตกลงในการจ่ายตรง อปท.	-69,059.68	-0.07%
A4131050.	บวก ส่วนต่างค่ารักษาที่ต่ำกว่าข้อตกลงในการจ่ายตรง อปท.	15,321.19	0.02%
A4131050.	รายได้ค่ารักษาเบิกจ่ายตรง อปท. IP สุทธิ	363,376.44	0.39%
A413105S	รวมรายได้ค่ารักษาเบิกจ่ายตรง อปท.	1,031,040.94	1.11%
A4141010	รายได้ค่ารักษาประกันสังคมเครือข่าย	772,695.20	0.83%
A4141020	หัก ส่วนต่างค่ารักษาที่สูงกว่าเหมาจ่ายรายหัวกองทุนประกันสังคม	-393,383.04	-0.42%
A4141030	บวกส่วนต่างค่ารักษาที่ต่ำกว่าเหมาจ่ายรายหัวกองทุนประกันสังคม		
A4141040	รายได้ค่ารักษาประกันสังคมเครือข่าย สุทธิ	379,312.16	0.41%
A4142010	รายได้ค่ารักษาประกันสังคมนอกเครือข่าย	174,710.32	0.19%
A4143010	รายได้กองทุนประกันสังคม	60,000.00	0.06%
A4143010.	รายได้ค่าตอบแทนและพัฒนากิจการ		
A414301S	รายได้ค่ารักษาประกันสังคม	614,022.48	0.66%
A4151010	รายได้ค่ารักษาจากแรงงานต่างด้าว		
A4151020	หัก ส่วนต่างค่ารักษาที่สูงกว่าเหมาจ่ายกองทุนต่างด้าว		
A4151030	บวก ส่วนต่างค่ารักษาที่ต่ำกว่าเหมาจ่ายกองทุนต่างด้าว		
A4151040	รายได้ค่ารักษาจากแรงงานต่างด้าว สุทธิ		
A4152010	รายได้ค่ารักษาแรงงานต่างด้าวนอก CUP	34,696.50	0.04%
A4153010	รายได้กองทุนแรงงานต่างด้าว		
A4153011	รายได้ค่าตรวจสอบสุขภาพแรงงานต่างด้าว		
A4153S	รายได้ค่ารักษาแรงงานต่างด้าว	34,696.50	0.04%
A4161010	รายได้ค่ารักษาบุคคลที่มีปัญหาสถานะและสิทธิใน CUP	3,871.75	0.00%
A4161020	หัก ส่วนต่างค่ารักษาที่สูงกว่าข้อตกลงในการตามจ่ายบุคคลที่มีปัญหาสถานะและสิทธิ	-48,454.11	-0.05%
A4161030	บวก ส่วนต่างค่ารักษาที่ต่ำกว่าข้อตกลงในการตามจ่ายบุคคลที่มีปัญหาสถานะและสิทธิ	11,962.57	0.01%
A4161040	รายได้ค่ารักษาบุคคลที่มีปัญหาสถานะและสิทธิใน CUP สุทธิ	-32,619.79	-0.04%
A4161050	รายได้ค่ารักษา-บุคคลที่มีปัญหาสถานะและสิทธิ OP ใน CUP	44,382.50	0.05%
A4161060	รายได้เงินอุดหนุนเหมาจ่ายรายหัวสำหรับบุคคลที่มีปัญหาสถานะและสิทธิ	13,035.79	0.01%
A4161S	รายได้เงินอุดหนุนบุคคลที่มีปัญหาสถานะและสิทธิ	24,798.50	0.03%
A4171010	รายได้ค่ารักษาจาก พรบ.ประกันภัยบุคคลที่ 3	428,742.50	0.46%
A4191010	รายได้ค่ารักษาพยาบาลอื่นๆ	700,108.00	0.76%
A4191011	รายได้จากระบบปฏิบัติการฉุกเฉิน (EMS)	359,050.00	0.39%
A4192010	รายได้ค่าบริการอื่นๆ	329,193.73	0.36%
A419S	รวมรายได้ค่ารักษาพยาบาล	49,442,435.34	53.34%
A4201010	รายได้งบประมาณส่วนบุคลากร	25,425,882.03	27.43%
A49	รวมรายได้ค่ารักษาพยาบาล/รายได้งบประมาณส่วนบุคลากร/รายได้กองทุน	74,868,317.37	80.78%
A5000	ต้นทุนค่ารักษาพยาบาล		
A5001010	ต้นทุนยา	3,157,032.19	3.41%
A5001020	ต้นทุนเวชภัณฑ์มีโชยา	1,566,118.42	1.69%
A5001030	ต้นทุนเวชภัณฑ์มีโชยา-วัสดุวิทยาศาสตร์การแพทย์	2,500,229.03	2.70%
A5001031	ต้นทุนวัสดุอื่น	488,760.00	0.53%

(นางสาวราพรรณ บุญคง)
นักวิชาการเงินและบัญชีปฏิบัติการ

(นางสาวพรสวรรค์ มีชิน)
ผู้อำนวยการโรงพยาบาลพากทำ

จังหวัด อุตรดิตถ์
ฟากท่า,รพช.
ณ เดือน กันยายน 2567


A5001040	เงินเดือนและค่าจ้างประจำ(บริการ)	23,551,036.33	25.41%
A5001050	ค่าจ้างชั่วคราว(บริการ)		
A5001050.	ค่าจ้างพนักงานกระทรวงสาธารณสุข(บริการ)	4,144,043.00	4.47%
A5001050.	ค่าจ้างเหมาบุคลากร (บริการ)	841,310.50	0.91%
A5001060	ค่าตอบแทน(บริการ)	13,981,401.62	15.08%
A5001070	ค่าใช้จ่ายบุคลากรอื่น (สัดส่วน 70)	1,172,182.07	1.26%
A5001080	ค่าใช้จ่าย (สัดส่วน 70)	4,813,905.03	5.19%
A5001090	ค่าสาธารณูปโภค (สัดส่วน 70)	1,643,135.34	1.77%
A5001100	วัสดุใช้ไป (สัดส่วน 70)	1,677,323.79	1.81%
A5001110	ค่ารักษาตามจ่าย UC		
A5001120	ค่ารักษาตามจ่ายในสังกัด สป	7,253,810.67	7.83%
A5001130	ค่ารักษาตามจ่ายต่างสังกัด สป	9,430.00	0.01%
A5001140	ค่ารักษาตามจ่ายแรงงานต่างด้าว		
A5001150	ค่ารักษาตามจ่ายบุคคลที่มีปัญหาสถานะและสิทธิ		
A5001160	ค่าจ้างตรวจทางห้องปฏิบัติการ	179,100.00	0.19%
A5002010	ค่าเสื่อมราคาอาคารและสิ่งปลูกสร้าง (บริการ)	370,236.25	0.40%
A5002020	ค่าเสื่อมราคาครุภัณฑ์(บริการ)	7,416,452.42	8.00%
A5002030	ค่าตัดจำหน่าย (บริการ)	124,913.95	0.13%
A5009D	รวมต้นทุนค่ารักษาพยาบาล	74,890,420.60	80.80%
A501D	รายได้สูง (ต่ำ) กว่าต้นทุนค่ารักษาพยาบาลก่อนหักค่าใช้จ่ายดำเนินงาน	-22,103.23	-0.02%
A510	ค่าใช้จ่ายในการดำเนินงาน		
A5101010	เงินเดือนและค่าจ้างประจำ(สนับสนุน)	1,907,909.03	2.06%
A5101020	ค่าจ้างชั่วคราว(สนับสนุน)		
A5101020.	ค่าจ้างพนักงานกระทรวงสาธารณสุข(สนับสนุน)	3,069,240.00	3.31%
A5101020.	ค่าจ้างเหมาบุคลากร (สนับสนุน)	489,513.00	0.53%
A5101030	ค่าตอบแทน(สนับสนุน)	1,215,755.00	1.31%
A5101040	ค่าใช้จ่ายบุคลากรอื่น (สัดส่วน 30)	502,363.77	0.54%
A5101050	ค่าใช้จ่าย (สัดส่วน 30)	2,063,102.27	2.23%
A5101060	ค่าสาธารณูปโภค (สัดส่วน 30)	704,200.90	0.76%
A5101070	วัสดุใช้ไป (สัดส่วน 30)	718,853.09	0.78%
A5101090	หนี้สงสัยจะสูญ จากค่ารักษา พรบ.ประกันภัยบุคคลที่ 3		
A5101100	หนี้สงสัยจะสูญ จากค่ารักษาประกันสังคมนอกเครือข่าย		
A5101120	หนี้สงสัยจะสูญ จากการเรียกเก็บ UC OPD	3,329.35	0.00%
A5101130	หนี้สงสัยจะสูญ จากค่ารักษาพยาบาลอื่นๆ	4,508.75	0.00%
A5101140	หนี้สงสัยจะสูญ จากค่าบริการอื่นๆ		
A5101170	หนี้สูญ จากค่ารักษา พรบ.ประกันภัยบุคคลที่ 3		
A5101190	หนี้สูญ จากค่ารักษาประกันสังคมนอกเครือข่าย		
A5101201	หนี้สูญ ลูกหนี้ค่ารักษา UC IP		
A5101210	หนี้สูญ จากการเรียกเก็บ UC OPD		
A5101240	หนี้สูญ จากค่ารักษาพยาบาลอื่นๆ		
A5101250	หนี้สูญ จากค่าบริการอื่นๆ		

(นางสาววราพรรณ บุญคง)
นักวิชาการเงินและบัญชีปฏิบัติการ

(นางสาวพรสวรรค์ มีชิน)
ผู้อำนวยการโรงพยาบาลฟากท่า

จังหวัด อุดรดิตถ์
ฟากท่า,รพช.
ณ เดือน กันยายน 2567

A5101260	ค่าใช้จ่ายระหว่างหน่วยงาน (หน่วยเบิกจ่าย)		
A5101261	ค่าใช้จ่ายอื่น-ค่าใช้จ่ายระหว่างหน่วยงาน	1,035,275.00	1.12%
A5101270	ค่าใช้จ่ายในการดำเนินงานอื่นๆ		
A5102010	ค่าเสื่อมราคาอาคารและสิ่งปลูกสร้าง (สนับสนุน)		
A5102020	ค่าเสื่อมราคาครุภัณฑ์ (สนับสนุน)	589,679.93	0.64%
A5102030	ค่าตัดจำหน่าย (สนับสนุน)		
A519D	รวมค่าใช้จ่ายในการดำเนินงาน	12,303,730.10	13.27%
A529D	รายได้สูง (ต่ำ) กว่า ต้นทุนค่ารักษาพยาบาลหลังหักค่าใช้จ่ายดำเนินงาน	-12,325,833.33	-13.30%
A600	รายได้/ค่าใช้จ่ายอื่น		
A6001020	ค่าใช้จ่ายโครงการ	1,135,912.00	1.23%
A6001030	ค่าใช้จ่ายโครงการ PP		
A6001130	ค่าใช้จ่ายอื่นเช่น ค่าใช้จ่ายลักษณะอื่น คินเงินค่ารักษาพยาบาล อุปกรณ์ และอวัยวะเทียมฯ	4,047,236.00	4.37%
A6001140	ค่าจ้าง /ค่าเช่า /ค่าซ่อม บำรุงสิ่งก่อสร้างและครุภัณฑ์ (งบลงทุน UC)		
A60SS	รวมค่าใช้จ่ายอื่นๆ	5,183,148.00	5.59%
A7001010	รายได้จากการช่วยเหลือเพื่อการดำเนินงานจากหน่วยงานอื่นๆ	270,725.00	0.29%
A7001020	รายได้จากงบประมาณแผ่นดิน-งบลงทุน		
A7001030	รายได้งบลงทุนUC	3,105,000.00	3.35%
A7001040	รายได้จากงบประมาณแผ่นดิน-อื่นๆ	1,249,372.17	1.35%
A7001050	รายได้จากการรับบริจาค	1,329,364.70	1.43%
A7001060	รายได้ดอกเบี้ย	60,086.95	0.06%
A7001070	รับโอนจากแม่ข่าย(ไม่ใช่เงิน UC)		
A7001080	รายได้ค่าบริการจัดการโครงการ UC		
A7001090	รายได้ค่าบริการจัดการประกันสังคม		
A7001100	รายได้ค่าบริการจัดการแรงงานต่างด้าว		
A7001120	รายได้อื่นๆ เช่น รายได้ค่าธรรมเนียม ฯลฯ	160,587.49	0.17%
A7001121	รายได้อื่น-รายได้ระหว่างหน่วยงาน	11,643,792.12	12.56%
A8001010	รายได้จากงบประมาณแผ่นดิน-เงินอุดหนุน		
A9001010	รายได้ระหว่างหน่วยงาน (หน่วยเบิกจ่าย)		
A9010S	รวมรายได้อื่นๆ	17,818,928.43	19.22%
A90S	รายได้/ค่าใช้จ่ายอื่น สุทธิ	12,635,780.43	13.63%
A911S	รวมรายได้ทั้งหมด	92,687,245.80	100.00%
A912S	รวมค่าใช้จ่ายทั้งหมด	92,377,298.70	99.67%
A91D	รายได้สูงกว่า (ต่ำกว่า) ค่าใช้จ่ายสุทธิ	309,947.10	0.33%


(นางสาววราพรรณ บุญคง)
นักวิชาการเงินและบัญชีปฏิบัติการ


(นางสาวพรสวรรค์ มีชิน)
ผู้อำนวยการโรงพยาบาลฟากท่า

จังหวัด อุดรดิตถ์
พากท่า,รพช.
ณ เดือน กันยายน 2567

100	Current Ratio	สินทรัพย์หมุนเวียน	หนี้สินหมุนเวียน	เท่า
	X/Y	14,380,080.63	14,388,424.65	1.00
101	Quick Ratio	เงินสดและรายการ เทียบเท่าเงินสดและลูกหนี้	หนี้สินหมุนเวียน	เท่า
	X/Y	12,457,505.83	14,388,424.65	0.87
102	Cash Ratio	เงินสดและรายการ เทียบเท่าเงินสด	หนี้สินหมุนเวียน	เท่า
	X/Y	7,331,350.48	14,388,424.65	0.51
103	อัตราส่วนลูกหนี้ต่อสินทรัพย์หมุนเวียน	ลูกหนี้รวม	สินทรัพย์หมุนเวียน	เท่า
	X/Y	4,092,054.26	14,380,080.63	0.28
104	Networking Capital	สินทรัพย์หมุนเวียน	หนี้สินหมุนเวียน	บาท
	X-Y	14,380,080.63	14,388,424.65	-8,344.02
105	เงินบำรุงคงเหลือสุทธิ	เงินบำรุงคงเหลือ	ภาระหนี้สิน	บาท
	X-Y	7,331,350.48	14,388,424.65	-7,057,074.17
105.1	เงินบำรุงคงเหลือ(หักหนี้แล้ว)ต่อหนี้สิน หมุนเวียน	เงินบำรุงคงเหลือ	หนี้สินหมุนเวียน	เท่า
	X/Y	7,331,350.48	14,388,424.65	0.51
260	Average Payment Period (ยาและ เวชภัณฑ์มีโซยา)	เจ้าหนี้การค้า(ยา วชช.) คงเหลือเฉลี่ย	เจ้าหนี้การค้า(ยา วชช.)รวม	วัน
	(X/Y)*จำนวนวันของเดือน	9,375,626.91	7,169,758.28	470.76
261	Average Collection Period-สิทธิ UC	ลูกหนี้คำรักษาสีสิทธิ UC เฉลี่ย	รายได้คำรักษาพยาบาลสิทธิ UC สุทธิ	วัน
	(X/Y)*จำนวนวันของเดือน	1,370,078.90	17,682,042.28	27.89
262	Average Collection Period- CSMBS	ลูกหนี้คำรักษาสีสิทธิ CS เฉลี่ย	รายได้คำรักษาพยาบาล CS สุทธิ	วัน
	(X/Y)*จำนวนวันของเดือน	672,713.70	5,516,820.42	43.90
263	Average Collection Period-SSS	ลูกหนี้คำรักษาสีสิทธิ SS (ในเครือข่าย) เฉลี่ย	รายได้คำรักษาพยาบาลสิทธิ SS สุทธิ	วัน
	(X/Y)*จำนวนวันของเดือน	324,803.26	379,312.16	308.27
264	Inventory Management	วัสดุคงคลังเฉลี่ย(ยา/ เวชภัณฑ์มีโซยา)	วัสดุใช้ไป (ยา/เวชภัณฑ์มีโซยา)	วัน
	(X/Y)*จำนวนวันของเดือน	1,395,988.83	7,223,379.64	69.57
302	อัตรากำไรขั้นต้น(ไม่มีค่าเสื่อมมา)	กำไรขั้นต้น (ไม่รวมค่า เสื่อมมา)	รวมรายได้คำรักษาพยาบาล/รายได้ งบประมาณส่วนบุคลากร/รายได้กองทุน	%
	(X/Y)*100	7,889,499.39	74,868,317.37	10.54

นางสาว
(นางสาววราพรรณ บุญคง)
นักวิชาการเงินและบัญชีปฏิบัติการ

(นางสาวพรสวรรค์ มีชิน)
ผู้อำนวยการโรงพยาบาลพากท่า

จังหวัด อุดรดิตถ์
 ฟากท่า,รพช.
 ณ เดือน กันยายน 2567

303	อัตรากำไรขั้นต้น(มีค่าเสื่อมมา)	กำไรขั้นต้น(มีค่าเสื่อมมา)	รวมรายได้ค่ารักษาพยาบาล/รายได้ งบประมาณส่วนบุคลากร/รายได้กองทุน	%
	(X/Y)*100	-22,103.23	74,868,317.37	-0.03
304	อัตรากำไรจากการดำเนินงาน(ไม่มีค่าเสื่อมมา)	กำไรจากการดำเนินงาน (ไม่มีค่าเสื่อมมา)	รวมรายได้ค่ารักษาพยาบาล/รายได้ งบประมาณส่วนบุคลากร/รายได้กองทุน	%
	(X/Y)*100	-3,824,550.78	74,868,317.37	-5.11
305	อัตรากำไรจากการดำเนินงาน(มีค่าเสื่อมมา)	กำไรจากการดำเนินงาน (มีค่าเสื่อมมา)	รวมรายได้ค่ารักษาพยาบาล/รายได้ งบประมาณส่วนบุคลากร/รายได้กองทุน	%
	(X/Y)*100	-12,325,833.33	74,868,317.37	-16.46
306	อัตรากำไรสุทธิ(ไม่มีค่าเสื่อมมา)	กำไรสุทธิ(ไม่มีค่าเสื่อมมา)	รายได้รวม	%
	(X/Y)*100	8,811,229.65	92,687,245.80	9.51
307	อัตรากำไรสุทธิ(มีค่าเสื่อมมา)	กำไรสุทธิ(มีค่าเสื่อมมา)	รายได้รวม	%
	(X/Y)*100	309,947.10	92,687,245.80	0.33
310	ค่าใช้จ่ายรวมต่อรายได้จากการบริการ %	ค่าใช้จ่ายรวม	รวมรายได้ค่ารักษาพยาบาล	%
	(X/Y)*100	92,377,298.70	74,868,317.37	123.39
311	ต้นทุนค่ารักษาพยาบาลต่อค่าใช้จ่ายรวม %	ต้นทุนค่ารักษาพยาบาล	ค่าใช้จ่ายรวม	%
	(X/Y)*100	74,890,420.60	92,377,298.70	81.07
312	ค่าใช้จ่ายดำเนินการต่อค่าใช้จ่ายรวม %	ค่าใช้จ่ายดำเนินการ	ค่าใช้จ่ายรวม	%
	(X/Y)*100	12,303,730.10	92,377,298.70	13.32
313	ค่าใช้จ่ายบุคลากรต่อค่าใช้จ่ายรวม %	ค่าใช้จ่ายบุคลากรรวม	ค่าใช้จ่ายรวม	%
	(X/Y)*100	50,874,754.32	92,377,298.70	55.07
314	กำไรสุทธิ(ไม่มีค่าเสื่อมมา)ต่อสินทรัพย์รวม %	กำไรสุทธิ(ไม่มีค่าเสื่อมมา)	สินทรัพย์รวม	%
	(X/Y)*100	8,811,229.65	44,088,253.98	19.99
315	กำไรสุทธิ(มีค่าเสื่อมมา)ต่อสินทรัพย์รวม %	กำไรสุทธิ(มีค่าเสื่อมมา)	สินทรัพย์รวม	%
	(X/Y)*100	309,947.10	44,088,253.98	0.70
316	I/E Ratio	รายได้รวม	ค่าใช้จ่ายรวม	เท่า
	X/Y	92,687,245.80	92,377,298.70	1.00
320	Operating Margin %	EBITDA	รวมรายได้ค่ารักษาพยาบาล	%
	(X/Y)*100	2,908,179.65	74,868,317.37	3.88
321	Return on Asset %	รายได้สูง(ต่ำ)กว่า ค่าใช้จ่ายสุทธิ	สินทรัพย์รวม	%
	(X/Y)*100	309,947.10	44,088,253.98	0.70
333	EBITDA	รายได้(ไม่รวมงบลงทุน)	ค่าใช้จ่าย(ไม่รวมค่าเสื่อมมา)	บาท
	X-Y	86,784,195.80	83,876,016.15	2,908,179.65
334	NI+Depreciation	รายได้รวม	ค่าใช้จ่ายรวม	บาท
	X-Y	92,687,245.80	92,377,298.70	309,947.10

๑/พทท๖
 (นางสาววราพรรณ บุญคง)
 นักวิชาการเงินและบัญชีปฏิบัติการ

(นางสาวพรสวรรค์ มีชิน)
 ผู้อำนวยการโรงพยาบาลฟากท่า

หมายเหตุประกอบงบการเงิน

ฟากท่า,รพช.

งบแสดงฐานะการเงิน

ณ เดือน กันยายน 2567

1.1.1 เงินสดและรายการเทียบเท่าเงินสด

เงินสด	0.00	0.00%
เงินฝากคลัง-หน่วยงานย่อย	76,524.00	0.17%
เงินฝากคลัง-ที่มีวัตถุประสงค์เฉพาะ	127,855.00	0.29%
เงินฝากธนาคาร-นอกงบประมาณ ออมทรัพย์	6,481,625.21	14.70%
เงินฝากธนาคาร-นอกงบประมาณรอการจัดสรร ออมทรัพย์	374,187.01	0.85%
เงินฝากธนาคาร-นอกงบประมาณที่มีวัตถุประสงค์เฉพาะ ออมทรัพย์	271,159.26	0.62%
เงินฝากธนาคาร-นอกงบประมาณที่มีวัตถุประสงค์เฉพาะ ออมทรัพย์ (งบลงทุน UC)	0.00	0.00%
1.1.1 เงินสดและรายการเทียบเท่าเงินสด	7,331,350.48	16.63%

1.1.2 ลูกหนี้หมุนเวียนและรายได้ค้างรับ

ลูกหนี้เงินยืม-เงินบำรุง	0.00	0.00%
ลูกหนี้ค่ารักษา-เบิกต้นสังกัด IP	17,230.50	0.04%
ลูกหนี้ค่ารักษา-เบิกต้นสังกัด OP	12,000.00	0.03%
ลูกหนี้ค่ารักษา-ชำระเงิน IP	34,401.75	0.08%
ลูกหนี้ค่ารักษา-ชำระเงิน OP	125,909.63	0.29%
ลูกหนี้ค่ารักษาบุคคลที่มีปัญหาสถานะและสิทธิ-เบิกจากส่วนกลาง IP	38,332.26	0.09%
ลูกหนี้ค่ารักษา UC-OP นอกสังกัด สธ.	7,695.00	0.02%
ลูกหนี้ค่ารักษา-คนต่างด้าวและแรงงานต่างด้าวเบิกจากส่วนกลาง OP	5,410.00	0.01%
ลูกหนี้ค่ารักษา-บุคคลที่มีปัญหาสถานะและสิทธิ OP ใน CUP	0.00	0.00%
ลูกหนี้ค่ารักษา-พรบ.รณ OP	103,666.50	0.24%
ลูกหนี้ค่ารักษา-พรบ.รณ IP	45,776.75	0.10%
ลูกหนี้ค่ารักษา-คนต่างด้าวและแรงงานต่างด้าว IP นอก CUP	11,364.50	0.03%
ลูกหนี้ค่ารักษา-เบิกจ่ายตรง อปท. รูปแบบพิเศษ IP	63,685.00	0.14%
ลูกหนี้ค่ารักษา-เบิกจ่ายตรง อปท. OP	701,890.25	1.59%
รายได้ค้างรับ-บุคคลภายนอก	106,652.86	0.24%
รายได้จากงบประมาณค้างรับ (หน่วยงานย่อย)	0.00	0.00%
รายได้ค้างรับส่วนต่างค่ารักษาที่ต่ำกว่า OP-Non UC	449,300.75	1.02%
รายได้ค้างรับส่วนต่างค่ารักษาที่ต่ำกว่า IP-Non UC	478,147.48	1.08%
ลูกหนี้ค่ารักษา-เบิกจ่ายตรง อปท. IP	379,198.30	0.86%
ลูกหนี้ค่ารักษา UC-OP นอก CUP (ต่างจังหวัด) สังกัด สธ.	104,272.75	0.24%
ลูกหนี้ค่ารักษา-เบิกจ่ายตรง อปท. รูปแบบพิเศษ OP	61,049.75	0.14%
ลูกหนี้ค่ารักษา-คนต่างด้าวและแรงงานต่างด้าว OP นอก CUP	72,956.50	0.17%
ลูกหนี้ค่าส่งตรวจ-หน่วยงานภาครัฐ	900.00	0.00%
ลูกหนี้ค่าตรวจสุขภาพ-หน่วยงานภาครัฐ	930.00	0.00%
ลูกหนี้-ระบบปฏิบัติการฉุกเฉิน EMS	58,150.00	0.13%
ลูกหนี้ค่ารักษา UC-OP ใน CUP	0.00	0.00%
ลูกหนี้ค่ารักษา UC-OP นอก CUP (ในจังหวัด) สังกัด สธ.	209,022.75	0.47%
ลูกหนี้ค่ารักษาด้านการสร้างเสริมสุขภาพและป้องกันโรค (P&P)	0.00	0.00%
ลูกหนี้ค่ารักษา UC-OP บริการเฉพาะ (CR)	253,427.00	0.57%

(นางสาวราพรพรรณ บุญคง)

(นางสาวพรสวรรค์ มีชิน)

นักวิชาการเงินและบัญชีปฏิบัติการ

ผู้อำนวยการโรงพยาบาลฟากท่า

หมายเหตุประกอบงบการเงิน

ฟากท่า,รพช.

งบแสดงฐานะการเงิน

ณ เดือน กันยายน 2567

ลูกหนี้ค่ารักษาประกันสังคม-ค่าใช้จ่ายสูง/อุบัติเหตุ/ฉุกเฉิน OP	139,408.50	0.32%
ลูกหนี้ค่ารักษา-เบิกจ่ายตรงกรมบัญชีกลาง IP	157,795.51	0.36%
ลูกหนี้ค่ารักษา-เบิกจ่ายตรงกรมบัญชีกลาง OP	115,718.25	0.26%
ลูกหนี้ค่ารักษา UC-IP	813,507.00	1.85%
ลูกหนี้ค่ารักษาประกันสังคม-ค่าใช้จ่ายสูง IP	22,863.00	0.05%
ลูกหนี้ค่ารักษา UC-IP บริการเฉพาะ (CR)	48,565.20	0.11%
ลูกหนี้ค่ารักษาประกันสังคม 72 ชั่วโมงแรก	105,173.75	0.24%
ลูกหนี้ค่ารักษาประกันสังคม-กองทุนทดแทน	24,605.24	0.06%
ลูกหนี้ค่ารักษาประกันสังคม IP-เครือข่าย	169,336.18	0.38%
ลูกหนี้ค่ารักษาประกันสังคม OP-เครือข่าย	206,908.03	0.47%
ค่าเผื่อนี้สงสัยจะสูญ-ลูกหนี้ค่ารักษาชำระเงิน IP	-2,752.14	-0.01%
ค่าเผื่อนี้สงสัยจะสูญ-ลูกหนี้ค่ารักษา UC-OP นอก CUP (ในจังหวัด)	-6,270.68	-0.01%
ค่าเผื่อนี้สงสัยจะสูญ-ลูกหนี้ค่ารักษาชำระเงิน OP	-10,072.77	-0.02%
1.1.2 ลูกหนี้หมุนเวียนและรายได้ค้างรับ	5,126,155.35	11.63%
1.1.5 สินค้าและวัสดุคงเหลือ		
วัสดุเชื้อเพลิงและหล่อลื่น	0.00	0.00%
วัสดุการแพทย์ทั่วไป	216,484.45	0.49%
วัสดุงานบ้านงานครัว	58,830.92	0.13%
วัสดุคอมพิวเตอร์	185,970.00	0.42%
วัสดุก่อสร้าง	0.00	0.00%
วัสดุไฟฟ้าและวิทยุ	0.00	0.00%
วัสดุบริโภค	0.00	0.00%
วัสดุวิทยาศาสตร์และการแพทย์	264,042.27	0.60%
วัสดุเภสัชกรรม	39,515.00	0.09%
ยา	967,083.92	2.19%
วัสดุสำนักงาน	53,423.00	0.12%
วัสดุทันตกรรม	59,810.00	0.14%
1.1.5 สินค้าและวัสดุคงเหลือ	1,845,159.56	4.19%
1.1.6 สินทรัพย์หมุนเวียนอื่น		
ค่าใช้จ่ายจ่ายล่วงหน้า	77,415.24	0.18%
1.1.6 สินทรัพย์หมุนเวียนอื่น	77,415.24	0.18%
สินทรัพย์หมุนเวียน	14,380,080.63	32.62%
1.2.4 อาคาร		
อาคารเพื่อการพักอาศัย	11,328,060.00	25.69%
ค่าเสื่อมราคาสะสม-อาคารเพื่อการพักอาศัย	-11,328,040.00	-25.69%
อาคารสำนักงาน	19,365,521.00	43.92%
ค่าเสื่อมราคาสะสม-อาคารสำนักงาน	-18,161,533.37	-41.19%
สิ่งปลูกสร้าง	5,434,950.00	12.33%
ค่าเสื่อมราคาสะสม-ระบบบำบัดน้ำเสีย	-844,999.00	-1.92%

(นางสาววราพรรณ บุณยคง)

นักวิชาการเงินและบัญชีปฏิบัติการ

(นางสาวพรสวรรค์ มีชิน)

ผู้อำนวยการโรงพยาบาลฟากท่า

หมายเหตุประกอบงบการเงิน

ฟากท่า,รพช.

งบแสดงฐานะการเงิน

ณ เดือน กันยายน 2567

ค่าเสื่อมราคาสะสม-ระบบประปา	-1,457,089.52	-3.30%
ค่าเสื่อมราคาสะสม-สิ่งปลูกสร้าง	-4,765,354.20	-10.81%
ระบบประปา	2,314,929.00	5.25%
ระบบบำบัดน้ำเสีย	845,000.00	1.92%
1.2.4 อาคาร	2,731,443.91	6.20%
1.2.5 ครุภัณฑ์		
ครุภัณฑ์สำนักงาน	700,145.24	1.59%
ค่าเสื่อมราคาสะสม-ครุภัณฑ์สำนักงาน	-406,343.56	-0.92%
ครุภัณฑ์ยานพาหนะและขนส่ง	4,385,330.00	9.95%
ค่าเสื่อมราคาสะสม-ครุภัณฑ์ยานพาหนะและขนส่ง	-2,794,957.63	-6.34%
ครุภัณฑ์ไฟฟ้าและวิทยุ	3,094,452.14	7.02%
ค่าเสื่อมราคาสะสม-ครุภัณฑ์ไฟฟ้าและวิทยุ	-1,447,256.82	-3.28%
ครุภัณฑ์การเกษตร	11,200.00	0.03%
ค่าเสื่อมราคาสะสม-ครุภัณฑ์การเกษตร	-11,199.00	-0.03%
ครุภัณฑ์วิทยาศาสตร์และการแพทย์	11,591,577.00	26.29%
ค่าเสื่อมราคาสะสม-ครุภัณฑ์วิทยาศาสตร์และการแพทย์	-6,145,889.56	-13.94%
ค่าเสื่อมราคาสะสม-ครุภัณฑ์วิทยาศาสตร์และการแพทย์-Interface	-17,613,984.48	-39.95%
ค่าเสื่อมราคาสะสม-ครุภัณฑ์คอมพิวเตอร์-Interface	-4,568,581.41	-10.36%
ค่าเสื่อมราคาสะสม-ครุภัณฑ์ก่อสร้าง-Interface	-125,284.00	-0.28%
ค่าเสื่อมราคาสะสม-ครุภัณฑ์การเกษตร-Interface	-212,479.56	-0.48%
ค่าเสื่อมราคาสะสม-ครุภัณฑ์โฆษณาและเผยแพร่-Interface	-992,958.19	-2.25%
ค่าเสื่อมราคาสะสม-ครุภัณฑ์ไฟฟ้าและวิทยุ-Interface	-338,051.94	-0.77%
ค่าเสื่อมราคาสะสม-ครุภัณฑ์ยานพาหนะและขนส่ง-Interface	-8,420,897.87	-19.10%
ค่าเสื่อมราคาสะสม-ครุภัณฑ์สำนักงาน-Interface	-2,667,660.03	-6.05%
ครุภัณฑ์ยานพาหนะและขนส่ง-Interface	11,043,634.00	25.05%
ค่าเสื่อมราคาสะสม-ครุภัณฑ์งานบ้านงานครัว-Interface	-1,482,190.26	-3.36%
ครุภัณฑ์งานบ้านงานครัว-Interface	1,750,986.70	3.97%
ครุภัณฑ์สำนักงาน-Interface	3,900,328.00	8.85%
ครุภัณฑ์ไฟฟ้าและวิทยุ-Interface	1,445,480.01	3.28%
ครุภัณฑ์โฆษณาและเผยแพร่-Interface	1,227,360.00	2.78%
ครุภัณฑ์การเกษตร-Interface	219,110.00	0.50%
ครุภัณฑ์ก่อสร้าง-Interface	125,292.00	0.28%
ครุภัณฑ์วิทยาศาสตร์และการแพทย์-Interface	29,475,512.00	66.86%
ครุภัณฑ์คอมพิวเตอร์-Interface	5,205,820.00	11.81%
1.2.5 ครุภัณฑ์	26,948,492.78	61.12%
1.2.6 สินทรัพย์ไม่มีตัวตน		
ค่าตัดจำหน่ายสะสม-โปรแกรมคอมพิวเตอร์-Interface	-433,158.34	-0.98%
โปรแกรมคอมพิวเตอร์-Interface	461,395.00	1.05%
1.2.6 สินทรัพย์ไม่มีตัวตน	28,236.66	0.06%

(นางสาววราพรรณ บุญคง)
นักวิชาการเงินและบัญชีปฏิบัติการ

(นางสาวพรสวรรค์ มีชิน)
ผู้อำนวยการโรงพยาบาลฟากท่า

หมายเหตุประกอบงบการเงิน

ฟากท่า,รพช.

งบแสดงฐานะการเงิน

ณ เดือน กันยายน 2567

สินทรัพย์ไม่หมุนเวียน	29,708,173.35	67.38%
2.1.1 เจ้าหนี้ระยะสั้น		
เจ้าหนี้ค่ารักษา OP-UC นอกสังกัด สธ.	4,520.00	0.01%
เจ้าหนี้-วัสดุการแพทย์ทั่วไป	1,456,816.60	3.30%
เจ้าหนี้-วัสดุทันตกรรม	290,468.00	0.66%
เจ้าหนี้ค่ารักษา OP-UC นอก CUP (ต่างจังหวัด) สังกัด สธ.	13,000.00	0.03%
เจ้าหนี้ค่ารักษา OP-UC นอก CUP (ในจังหวัด) สังกัด สธ.	51,045.00	0.12%
เจ้าหนี้-งบลงทุน UC	0.00	0.00%
เจ้าหนี้-ค่าจ้างเหมาตรวจห้องปฏิบัติการ (LAB)	34,175.00	0.08%
เจ้าหนี้-วัสดุเภสัชกรรม	167,400.00	0.38%
เจ้าหนี้-ครุภัณฑ์	0.00	0.00%
เจ้าหนี้-อื่น	629,297.00	1.43%
เจ้าหนี้-วัสดุวิทยาศาสตร์และการแพทย์	944,195.30	2.14%
เจ้าหนี้-ยา	7,596,991.29	17.23%
เจ้าหนี้-วัสดุอื่น	597,924.50	1.36%
2.1.1 เจ้าหนี้ระยะสั้น	11,785,832.69	26.73%
2.1.2 ค่าใช้จ่ายค้างจ่าย		
ค่าตอบแทนในการปฏิบัติงานของเจ้าหน้าที่ค้างจ่าย (บริการ)	450,495.00	1.02%
ค่าตอบแทนการปฏิบัติงานในลักษณะเบี่ยงเลียงมาจ่ายค้างจ่าย (ณ.11)	559,700.00	1.27%
ค่าสาธารณูปโภคค้างจ่าย (หน่วยงานย่อย)	883,235.95	2.00%
ค่าตอบแทนเงินเพิ่มพิเศษไม่ทำเวชปฏิบัติฯ ค้างจ่าย (บริการ)	65,000.00	0.15%
ใบสำคัญค้างจ่าย (หน่วยเบิกจ่าย)	0.00	0.00%
ค่าตอบแทนในการปฏิบัติงานของเจ้าหน้าที่ค้างจ่าย (สนับสนุน)	67,285.00	0.15%
ค่าตอบแทนเงินเพิ่มพิเศษสำหรับผู้ปฏิบัติงานด้านการสาธารณสุข (พ.ต.ส./ค.ต.ส.) เงินนอกงบประมาณ	10,500.00	0.02%
2.1.2 ค่าใช้จ่ายค้างจ่าย	2,036,215.95	4.62%
2.1.6 เงินรับฝากระยะสั้น		
เงินรับฝากกองทุน UC-วัสดุ	0.00	0.00%
เงินรับฝากกองทุน UC-นอกเหนือ Fixed Cost	374,187.01	0.85%
เงินสมทบประกันสังคมส่วนของผู้จ้าง (เงินนอกงบประมาณ)	0.00	0.00%
เงินรับฝากหักจากเงินเดือน	3,213.00	0.01%
ภาษีเงินได้หัก ณ ที่จ่ายรอนำส่ง	61,121.00	0.14%
เงินรับฝากรายได้แผ่นดินอื่น-หน่วยงานย่อย	0.00	0.00%
เงินรับฝากกองทุน UC-วัสดุ รพ.สต. (อบจ.)	0.00	0.00%
เงินประกันอื่น-เงินมัดจำประกันสัญญา	127,855.00	0.29%
2.1.6 เงินรับฝากระยะสั้น	566,376.01	1.28%
หนี้สินหมุนเวียน	14,388,424.65	32.64%
3.1.1 รายได้สูง/(ต่ำ)กว่า ค่าใช้จ่ายสุทธิ		
รายได้ค่ารักษา UC-OP นอก CUP (ต่างจังหวัด)	152,674.25	0.35%
รายได้ค่ารักษา-เบิกจ่ายตรง อปท. รูปแบบพิเศษ IP <i>สมทบ</i>	41,286.75	0.09%

(นางสาววราพรรณ บุญคง)

(นางสาวพรสวรรค์ มีชิน)

ผู้อำนวยการโรงพยาบาลและกักตุนสิ่งประดิษฐ์

ผู้อำนวยการโรงพยาบาลเวลฟากท่า

หมายเหตุประกอบงบการเงิน

ฟากท่า, รพช.

งบแสดงฐานะการเงิน

ณ เดือน กันยายน 2567

ส่วนต่างค่ารักษาที่สูงกว่าข้อตกลงในการจ่ายตาม DRG-เบิกจ่ายตรง อปท.	-34,458.65	-0.08%
ส่วนต่างค่ารักษาที่ต่ำกว่าข้อตกลงในการจ่ายตาม DRG-เบิกจ่ายตรง อปท.	10,301.20	0.02%
รายได้ค่ารักษา-เบิกจ่ายตรง อปท. รูปแบบพิเศษ OP	84,259.25	0.19%
รายได้ค่ารักษา-เบิกจ่ายตรง อปท. IP	375,828.18	0.85%
ส่วนต่างค่ารักษาที่สูงกว่าข้อตกลงในการจ่ายตาม DRG-เบิกจ่ายตรง อปท. รูปแบบพิเศษ	-34,601.03	-0.08%
ส่วนต่างค่ารักษาที่ต่ำกว่าข้อตกลงในการจ่ายตาม DRG-เบิกจ่ายตรง อปท. รูปแบบพิเศษ	5,019.99	0.01%
รายได้ค่ารักษา UC-OP ใน CUP	13,416,604.00	30.43%
รายได้ค่ารักษา-เบิกจ่ายตรง อปท. OP	583,405.25	1.32%
รายได้ค่ารักษา UC-OP นอกสังกัด สธ.	9,858.75	0.02%
รายได้ค่ารักษา-ชำระเงิน IP	394,557.50	0.89%
ค่าใช้จ่ายอื่น-เงินนอกงบประมาณ โอนไป สสจ./รพศ./รพท./รพช./รพ.สต.	-1,035,275.00	-2.35%
รายได้ค่ารักษา UC-IP	8,456,776.57	19.18%
รายได้ค่ารักษา-พรบ.รถ IP	193,736.50	0.44%
รายได้ค่ารักษา-พรบ.รถ OP	235,006.00	0.53%
ส่วนต่างค่ารักษาที่ต่ำกว่าข้อตกลงในการจ่ายตาม DRG-เบิกจ่ายตรงกรมบัญชีกลาง	401,738.09	0.91%
ส่วนต่างค่ารักษาที่สูงกว่าข้อตกลงในการจ่ายตาม DRG-เบิกจ่ายตรงกรมบัญชีกลาง	-177,720.15	-0.40%
รายได้ค่ารักษา-เบิกจ่ายตรงกรมบัญชีกลาง OP	3,381,488.98	7.67%
รายได้ค่ารักษา-ชำระเงิน OP	305,550.50	0.69%
รายได้ค่ารักษา-เบิกต้นสังกัด IP	47,413.25	0.11%
รายได้สนับสนุนยาและอื่น ๆ	254,643.73	0.58%
รายได้จากระบบปฏิบัติการฉุกเฉิน EMS	359,050.00	0.81%
รายได้ค่าตรวจสุขภาพ-หน่วยงานภาครัฐ	64,140.00	0.15%
รายได้ค่าส่งส่งตรวจ-หน่วยงานภาครัฐ	1,900.00	0.00%
รายได้ค่าตรวจสุขภาพ-บุคคลภายนอก	3,600.00	0.01%
รายได้กองทุน UC (งบลงทุน)	3,105,000.00	7.04%
รายได้ค่ารักษา-เบิกจ่ายตรงกรมบัญชีกลาง IP	1,847,173.50	4.19%
ค่าไปรษณีย์และขนส่ง	-102,991.00	-0.23%
รายได้ค่ารักษา UC-OP นอก CUP (ในจังหวัด)	198,443.25	0.45%
ค่าจ้างเหมาทำความสะอาด	-430,847.00	-0.98%
ค่าจ้างเหมาดูแลความปลอดภัย	-368,675.00	-0.84%
ค่าจ้างเหมากำจัดขยะติดเชื้อ	-88,188.00	-0.20%
ค่าจ้างเหมาบริการอื่น (สนับสนุน)	-1,807,989.06	-4.10%
ค่าจ้างตรวจทางห้องปฏิบัติการ (LAB)	-179,100.00	-0.41%
ค่าไฟฟ้า	-1,988,432.66	-4.51%
ค่าจ้างเหมาบำรุงรักษาเครื่องปรับอากาศ	-70,950.00	-0.16%
ค่าบริการสื่อสารและโทรคมนาคม	-223,822.60	-0.51%
ค่าจ้างเหมาบำรุงรักษาครุภัณฑ์วิทยาศาสตร์และการแพทย์	-66,210.00	-0.15%
ค่าเบี้ยประกันภัย	-202,062.21	-0.46%
ยาใช้ไป	-3,157,032.19	-7.16%

(นางสาววราพรรณ บุญคง)

นักวิชาการเงินและบัญชีปฏิบัติการ

(นางสาวพรสวรรค์ มีชิน)

ผู้อำนวยการโรงพยาบาลฟากท่า

หมายเหตุประกอบงบการเงิน

ฟากท่า,รพช.

งบแสดงฐานะการเงิน

ณ เดือน กันยายน 2567

วัสดุเภสัชกรรมใช้ไป	-128,425.00	-0.29%
วัสดุทางการแพทย์ทั่วไปใช้ไป	-1,154,046.47	-2.62%
วัสดุวิทยาศาสตร์และการแพทย์ใช้ไป	-2,500,229.03	-5.67%
วัสดุบริโภคใช้ไป	-488,760.00	-1.11%
วัสดุทันตกรรมใช้ไป	-283,646.95	-0.64%
ค่าครุภัณฑ์มูลค่าต่ำกว่าเกณฑ์/ค่าจัดหาสินทรัพย์มูลค่าต่ำกว่าเกณฑ์	-124,881.40	-0.28%
ค่าโทรศัพท์	-32,089.98	-0.07%
วัสดุงานบ้านงานครัวใช้ไป	-597,447.68	-1.36%
เงินช่วยการศึกษาบุตร (ยกเว้นผู้รับเบี้ยหวัด/บำนาญ)	-79,800.00	-0.18%
เงินช่วยค่ารักษาพยาบาลผู้ป่วยนอก รพ.รัฐ สำหรับผู้มีสิทธิตามกฎหมาย (ยกเว้นผู้รับเบี้ยหวัด/บำนาญ)	-7,501.00	-0.02%
ค่าใช้จ่ายด้านการฝึกอบรม-ในประเทศ (เงินนอกงบประมาณ)	-247,504.00	-0.56%
ค่าเบี้ยเลี้ยง-ในประเทศ (เงินนอกงบประมาณ)	-2,970.00	-0.01%
ค่าที่พัก-ในประเทศ (เงินนอกงบประมาณ)	-16,244.00	-0.04%
ค่าใช้จ่ายเดินทางอื่น-ในประเทศ (เงินนอกงบประมาณ)	-69,658.87	-0.16%
วัสดุสำนักงานใช้ไป	-203,846.00	-0.46%
ค่าเชื้อเพลิง	-903,749.80	-2.05%
วัสดุคอมพิวเตอร์ใช้ไป	-461,980.00	-1.05%
ค่าใช้จ่ายตามโครงการ (เงินงบประมาณ)	-48,000.00	-0.11%
วัสดุก่อสร้างใช้ไป	-100,672.00	-0.23%
ค่าซ่อมแซมอาคารและสิ่งปลูกสร้าง	-2,445,086.00	-5.55%
ค่าซ่อมแซมครุภัณฑ์สำนักงาน	-25,400.00	-0.06%
ค่าซ่อมแซมครุภัณฑ์ยานพาหนะและขนส่ง	-240,810.16	-0.55%
ค่าซ่อมแซมครุภัณฑ์โฆษณาและเผยแพร่	-13,500.00	-0.03%
ค่าซ่อมแซมครุภัณฑ์วิทยาศาสตร์และการแพทย์	-554,263.00	-1.26%
ค่าซ่อมแซมครุภัณฑ์คอมพิวเตอร์	-130,000.00	-0.29%
ค่าซ่อมแซมครุภัณฑ์อื่น	-92,450.00	-0.21%
วัสดุไฟฟ้าและวิทยุใช้ไป	-3,600.00	-0.01%
ค่าตัดจำหน่าย-โปรแกรมคอมพิวเตอร์-Interface	-124,913.95	-0.28%
ค่าเสื่อมราคา-ครุภัณฑ์วิทยาศาสตร์และการแพทย์	-1,212,649.32	-2.75%
ค่าเสื่อมราคา-ครุภัณฑ์สำนักงาน-Interface	-346,357.81	-0.79%
ค่าเสื่อมราคา-ครุภัณฑ์ยานพาหนะและขนส่ง-Interface	-1,107,869.78	-2.51%
ค่าเสื่อมราคา-ครุภัณฑ์ไฟฟ้าและวิทยุ-Interface	-201,449.23	-0.46%
ค่าเสื่อมราคา-ครุภัณฑ์โฆษณาและเผยแพร่-Interface	-126,765.11	-0.29%
ค่าเสื่อมราคา-ครุภัณฑ์การเกษตร-Interface	-3,497.29	-0.01%
ค่าเสื่อมราคา-ครุภัณฑ์วิทยาศาสตร์และการแพทย์-Interface	-3,665,030.18	-8.31%
ค่าใช้จ่ายในการประชุม	-4,200.00	-0.01%
ค่าเสื่อมราคา-ครุภัณฑ์งานบ้านงานครัว-Interface	-142,930.40	-0.32%
ค่าเสื่อมราคา-ครุภัณฑ์สำนักงาน	-139,932.38	-0.32%
หนี้สงสัยจะสูญ-ลูกหนี้การรักษา-ชำระเงิน OP ^{ฉบับที่} (นางสาววราพรรณ บุญคง)	-2,872.65	-0.01%

นักวิชาการเงินและบัญชีปฏิบัติการ

(นางสาวพรสวรรค์ มีชิน)
ผู้อำนวยการโรงพยาบาลฟากท่า

หมายเหตุประกอบงบการเงิน

ฟากท่า,รพช.

งบแสดงฐานะการเงิน

ณ เดือน กันยายน 2567

หนี้สงสัยจะสูญ-ลูกหนี้ค่ารักษา-ชำระเงิน IP	-1,636.10	0.00%
หนี้สงสัยจะสูญ-ลูกหนี้ค่ารักษา UC-OP นอก CUP (ในจังหวัด)	-3,329.35	-0.01%
ค่าสวัสดิการสังคม-อื่น	-47,924.00	-0.11%
ค่าจำหน่าย-ครุภัณฑ์วิทยาศาสตร์และการแพทย์	-205.00	0.00%
ค่าจำหน่าย-ครุภัณฑ์-Interface	-19,635.00	-0.04%
ค่าใช้จ่ายโครงการผลิตบุคลากรทางการแพทย์	-3,000,000.00	-6.80%
ค่าใช้จ่ายลักษณะอื่น	-234,472.00	-0.53%
ค่าเสื่อมราคา-ครุภัณฑ์คอมพิวเตอร์-Interface	-470,537.80	-1.07%
ค่าตอบแทนการปฏิบัติงานชั้นสูตรพลิกศพ (เงินนอกงบประมาณ)	-2,400.00	-0.01%
ค่าตอบแทนเงินเพิ่มพิเศษสำหรับผู้ปฏิบัติงานด้านการสาธารณสุข พ.ต.ส. (เงินงบประมาณ)	-1,133,501.12	-2.57%
ค่าใช้จ่ายตามโครงการ (เงินนอกงบประมาณ)	-1,087,912.00	-2.47%
ค่ารักษาตามจ่าย UC ในสังกัด สป.สธ.	-7,253,810.67	-16.45%
ค่ารักษาตามจ่าย UC นอกสังกัด สธ.	-9,430.00	-0.02%
ค่าตอบแทนเงินเพิ่มพิเศษแพทย์ไม่ทำเวชปฏิบัติฯ (บริการ)	-360,000.00	-0.82%
ค่าตอบแทนเงินเพิ่มพิเศษทันตแพทย์ไม่ทำเวชปฏิบัติฯ (บริการ)	-340,000.00	-0.77%
ค่าตอบแทนเงินเพิ่มเภสัชกรไม่ทำเวชปฏิบัติฯ (บริการ)	-125,000.00	-0.28%
ค่าตอบแทนในการปฏิบัติงานของเจ้าหน้าที่ (บริการ)	-5,096,817.50	-11.56%
ค่าเสื่อมราคา-ครุภัณฑ์ไฟฟ้าและวิทยุ	-118,035.92	-0.27%
ค่าตอบแทนการปฏิบัติงานในคลินิกพิเศษนอกเวลา	-119,480.00	-0.27%
ค่าเสื่อมราคา-ครุภัณฑ์ยานพาหนะและขนส่ง	-471,077.13	-1.07%
ค่าตอบแทนปฏิบัติงานแพทย์สาขาส่งเสริมพิเศษ	-60,000.00	-0.14%
ค่าตอบแทนการปฏิบัติงานในลักษณะค่าเบี่ยงเหลียงหมาจ่าย (บริการ) (เงินงบประมาณ)	-931,300.00	-2.11%
ค่าตอบแทนการปฏิบัติงานในลักษณะค่าเบี่ยงเหลียงหมาจ่าย (บริการ) (เงินนอกงบประมาณ)	-4,885,100.00	-11.08%
ค่าตอบแทนการปฏิบัติงานในลักษณะค่าเบี่ยงเหลียงหมาจ่าย (สนับสนุน) (เงินนอกงบประมาณ)	-399,600.00	-0.91%
ค่าเสื่อมราคา-อาคารสำนักงาน	-62,577.82	-0.14%
ค่าเสื่อมราคา-สิ่งปลูกสร้าง	-76,324.08	-0.17%
ค่าเสื่อมราคา-ระบบประปา	-231,334.35	-0.52%
ค่าเช่าเบ็ดเตล็ด	-745,000.00	-1.69%
ค่าตอบแทนในการปฏิบัติงานของเจ้าหน้าที่ (สนับสนุน)	-592,895.00	-1.34%
ส่วนต่างค่ารักษาที่สูงกว่าข้อตกลงในการจ่ายตาม-กองทุนประกันสังคม	-10,027.69	-0.02%
รายได้ค่ารักษา-บุคคลที่มีปัญหาสถานะและสิทธิ-เบิกจากส่วนกลาง IP	3,871.75	0.01%
ส่วนปรับลดค่าแรง PP	-1,594,305.98	-3.62%
รายได้ค่ารักษาประกันสังคม OP-เครือข่าย	537,088.75	1.22%
รายได้ค่ารักษาประกันสังคม IP-เครือข่าย	235,606.45	0.53%
รายได้ค่ารักษาประกันสังคม-กองทุนทดแทน	97,441.75	0.22%
รายได้ค่ารักษาประกันสังคม 72 ชั่วโมงแรก	42,735.75	0.10%
รายได้ค่ารักษาประกันสังคม-ค่าใช้จ่ายสูง/อุบัติเหตุ/ฉุกเฉิน OP	26,750.00	0.06%
ส่วนปรับลดค่าแรง OP	-8,647,019.11	-19.61%
ส่วนต่างค่ารักษาที่สูงกว่าข้อตกลงตามหลักเกณฑ์การจ่าย-กองทุนประกันสังคม-IP (นางสาววราพรพรรณ บุญคง)	-129,583.53	-0.29%

นักวิชาการเงินและบัญชีปฏิบัติการ

(นางสาวพรสวรรค์ มีชิน)
ผู้อำนวยการโรงพยาบาล

หมายเหตุประกอบงบการเงิน

ฟากท่า,รพช.

งบแสดงฐานะการเงิน

ณ เดือน กันยายน 2567

ส่วนต่างค่ารักษาที่ต่ำกว่าข้อตกลงตามหลักเกณฑ์การจ่ายกองทุน UC-บริการเฉพาะ (CR)-OP	47.75	0.00%
ส่วนต่างค่ารักษาที่ต่ำกว่าข้อตกลงในการจ่ายตาม-กองทุนประกันสังคม	17,810.51	0.04%
รายได้การบริหารจัดการประกันสังคม	60,000.00	0.14%
รายได้ค่ารักษา-คนต่างด้าวและแรงงานต่างด้าว OP นอก CUP	26,949.00	0.06%
รายได้ค่ารักษา-คนต่างด้าวและแรงงานต่างด้าว IP นอก CUP	7,747.50	0.02%
เงินสมทบกองทุนทดแทน (เงินนอกงบประมาณ)	-4,784.00	-0.01%
ส่วนต่างค่ารักษาที่ต่ำกว่าข้อตกลงในการจ่ายตาม DRG บุคคลที่มีปัญหาสถานะและสิทธิ	11,962.57	0.03%
ค่าตอบแทนเงินเพิ่มพิเศษสำหรับผู้ปฏิบัติงานด้านการสาธารณสุข พ.ต.ส./ค.ต.ส. (เงินนอกงบประมาณ)	-139,483.00	-0.32%
ส่วนต่างค่ารักษาที่สูงกว่าเหมาจ่ายรายหัว-กองทุนประกันสังคม-OP	-263,799.51	-0.60%
รายได้กองทุน UC-บริการพื้นที่เฉพาะ	4,016,134.57	9.11%
รายได้กองทุน UC-P&P แบบเหมาจ่ายต่อผู้มีสิทธิ	263,417.25	0.60%
รายได้กองทุน UC-เฉพาะโรคอื่น	221,319.00	0.50%
รายได้กองทุน UC-P&P อื่น	1,332,424.48	3.02%
รายได้กองทุน UC อื่น	1,164,891.57	2.64%
ส่วนต่างค่ารักษาที่สูงกว่าข้อตกลงในการจ่ายตาม DRG-กองทุน UC-IP	-1,192,232.65	-2.70%
ส่วนต่างค่ารักษาที่ต่ำกว่าข้อตกลงในการจ่ายตาม DRG-กองทุน UC-IP	3,932,337.75	8.92%
ส่วนต่างค่ารักษาที่สูงกว่าข้อตกลงในการตามจ่าย UC OP	-40,766.25	-0.09%
ส่วนปรับลดค่าแรง IP	-5,970,587.75	-13.54%
รายได้ค่ารักษาด้านการสร้างเสริมสุขภาพและป้องกันโรค (P&P)	2,762,792.25	6.27%
รายได้ค่ารักษา-บุคคลที่มีปัญหาสถานะและสิทธิ OP ใน CUP	44,382.50	0.10%
รายได้กองทุน UC (CF)	12,306,878.61	27.91%
รายได้ค่ารักษา UC-OP บริการกรณีเฉพาะ (CR)	477,200.32	1.08%
รายได้ค่ารักษา UC-IP บริการกรณีเฉพาะ (CR)	197,014.75	0.45%
ส่วนต่างค่ารักษาที่สูงกว่าข้อตกลงในการจ่ายตาม DRG-กองทุน UC บริการเฉพาะ (CR)-IP	-55,355.53	-0.13%
ส่วนต่างค่ารักษาที่ต่ำกว่าข้อตกลงในการจ่ายตาม DRG-กองทุน UC บริการเฉพาะ (CR)-IP	11,889.96	0.03%
รายได้กองทุน UC-P&P ตามเกณฑ์คุณภาพผลงานบริการ	1,305,636.62	2.96%
ส่วนต่างค่ารักษาที่สูงกว่าข้อตกลงตามหลักเกณฑ์การจ่ายกองทุน UC-บริการเฉพาะ (CR)-OP	-1,637.25	0.00%
ส่วนต่างค่ารักษาที่ต่ำกว่าข้อตกลงในการตามจ่าย UC OP	5,535,790.61	12.56%
เงินค่าตอบแทนพนักงานราชการ (บริการ)	-342,717.74	-0.78%
ส่วนต่างค่ารักษาที่สูงกว่าข้อตกลงในการจ่ายตาม DRG บุคคลที่มีปัญหาสถานะและสิทธิ	-48,454.11	-0.11%
เงินประจำตำแหน่งวิชาชีพเฉพาะ (บริการ)	-1,611,753.24	-3.66%
เงินประจำตำแหน่งผู้เชี่ยวชาญ (บริการ)	-118,800.00	-0.27%
ค่าล่วงเวลา (สนับสนุน)	-223,260.00	-0.51%
เงินตอบแทนพิเศษของข้าราชการผู้ได้รับเงินเดือนถึงขั้นสูงสุดของอันดับ (บริการ)	-33,063.33	-0.07%
ค่าจ้างประจำ (สนับสนุน)	-1,075,140.00	-2.44%
ค่าจ้างพนักงานกระทรวงสาธารณสุข (บริการ)	-4,144,043.00	-9.40%
ค่าจ้างพนักงานกระทรวงสาธารณสุข (สนับสนุน)	-3,069,240.00	-6.96%
เงินเดือนข้าราชการ (บริการ)	-21,444,702.02	-48.64%
ค่าจ้างเหมาบุคลากร (สนับสนุน)	-489,513.00	-1.11%

นางสาววราพรรณ บุญคง
นักวิชาการเงินและบัญชีปฏิบัติการ

(นางสาวพรสวรรค์ มีชัย)
ผู้อำนวยการโรงพยาบาลฟากท่า

หมายเหตุประกอบงบการเงิน

ฟากท่า,รพช.

งบแสดงฐานะการเงิน

ณ เดือน กันยายน 2567

รายได้ค่าธรรมเนียม UC	87,960.00	0.20%
เงินค่าตอบแทนพนักงานราชการ (สนับสนุน)	-342,359.03	-0.78%
ค่าตอบแทนในการปฏิบัติงานเวรหรือผลัดบ่ายและหรือผลัดดึกของพยาบาล	-788,320.00	-1.79%
เงินชดเชยสมาชิก กบข.	-438,701.46	-1.00%
เงินสมทบ กบข.	-658,052.18	-1.49%
เงินสมทบ กสจ.	-32,254.20	-0.07%
เงินสมทบกองทุนประกันสังคมส่วนของนายจ้าง (เงินงบประมาณ)	-22,941.00	-0.05%
เงินสมทบกองทุนประกันสังคมส่วนของนายจ้าง (เงินนอกงบประมาณ)	-420,180.00	-0.95%
เงินสมทบกองทุนสำรองเลี้ยงชีพพนักงานและเจ้าหน้าที่รัฐ (เงินนอกงบประมาณ)	-10,332.00	-0.02%
รายได้กองทุน UC-OP แบบเหมาจ่ายต่อผู้มีสิทธิ	2,096,321.23	4.75%
ค่าจ้างเหมาบุคลากร (บริการ)	-841,310.50	-1.91%
รายได้อื่น-วัสดุ รับโอนจาก สสจ./รพศ./รพท./รพช./รพ.สต.	25,000.00	0.06%
รายได้จากการช่วยเหลือเพื่อการดำเนินงานจาก อปท.	270,725.00	0.61%
รายได้จากการรับบริจาค-เงินสดและรายการเทียบเท่าเงินสด	34,944.30	0.08%
รายได้จากการรับบริจาค-สินทรัพย์อื่น	1,294,420.40	2.94%
รายได้ดอกเบี้ยเงินฝากธนาคาร	60,086.95	0.14%
รายได้ระหว่างหน่วยงาน-หน่วยงานรับเงินงบบุคลากรจากรัฐบาล	25,425,882.03	57.67%
รายได้ระหว่างหน่วยงาน-หน่วยงานรับเงินงบดำเนินงานจากรัฐบาล	14,774.92	0.03%
รายได้ระหว่างหน่วยงาน-หน่วยงานรับเงินงบกลางจากรัฐบาล	1,234,597.25	2.80%
รายได้ค่าใบรับรองแพทย์	69,050.00	0.16%
เงินเดือนข้าราชการ (สนับสนุน)	-490,410.00	-1.11%
รายได้ลักษณะอื่น	72,627.49	0.16%
รายได้เงินอุดหนุนเหมาจ่ายรายหัวสำหรับบุคคลที่มีปัญหาสถานะและสิทธิ	13,035.79	0.03%
รายได้อื่น-ครุภัณฑ์ ที่ดินและสิ่งก่อสร้าง รับโอนจาก สสจ./รพศ./รพท./รพช./รพ.สต.	55,000.00	0.12%
รายได้อื่น-เงินนอกงบประมาณ รับโอนจาก สสจ./รพศ./รพท./รพช./รพ.สต.	6,630,000.00	15.04%
รายได้อื่น-เงินงบประมาณงบลงทุน รับโอนจาก สสจ./รพศ./รพท./รพช./รพ.สต.	2,798,050.00	6.35%
รายได้อื่น-เงินงบประมาณงบดำเนินงาน รับโอนจาก สสจ./รพศ./รพท./รพช./รพ.สต.	2,087,742.12	4.74%
รายได้อื่น-เงินงบประมาณงบรายจ่ายอื่น รับโอนจาก สสจ./รพศ./รพท./รพช./รพ.สต.	48,000.00	0.11%
3.1.1 รายได้สูง/(ต่ำ)กว่า ค่าใช้จ่ายสุทธิ	309,947.10	0.70%
3.1.2 รายได้สูง/(ต่ำ)กว่า ค่าใช้จ่ายสะสม		
รายได้สูง(ต่ำ)กว่า ค่าใช้จ่ายสะสม (เงินนอกงบประมาณ)	5,948,829.65	13.49%
ผลสะสมจากการแก้ไขข้อผิดพลาด-รายได้	460,245.01	1.04%
ผลสะสมจากการแก้ไขข้อผิดพลาด-ค่าใช้จ่าย	-2,887,681.52	-6.55%
รายได้สูง(ต่ำ)กว่า ค่าใช้จ่ายสะสม (เงินงบประมาณ)	5,104,813.95	11.58%
3.1.2 รายได้สูง/(ต่ำ)กว่า ค่าใช้จ่ายสะสม	8,626,207.09	19.57%
3.1.3 ทุน		
ทุนของหน่วยงาน	20,763,675.14	47.10%
3.1.3 ทุน	20,763,675.14	47.10%
ทุนตั้งต้น	29,699,829.33	67.36%

(นางสาววราพรรณ บุญคง)
นักวิชาการเงินและบัญชีปฏิบัติการ

(นางสาวพรสวรรค์ มีชิน)
ผู้อำนวยการโรงพยาบาลฟากท่า

หมายเหตุประกอบงบการเงิน

ฟากท่า,รพช.

งบแสดงผลการดำเนินงาน

ณ เดือน กันยายน 2567

รายได้จากการดำเนินงาน

รายได้จากการให้บริการของหน่วยงาน		
รายได้ค่าตรวจสุขภาพ-บุคคลภายนอก	3,600.00	0.00%
รายได้ค่าสิ่งส่งตรวจ-หน่วยงานภาครัฐ	1,900.00	0.00%
รายได้ค่าตรวจสุขภาพ-หน่วยงานภาครัฐ	64,140.00	0.07%
รายได้จากระบบปฏิบัติการฉุกเฉิน EMS	359,050.00	0.39%
รายได้สนับสนุนยาและอื่น ๆ	254,643.73	0.27%
รายได้จากการให้บริการของหน่วยงาน	683,333.73	0.74%
รายได้ค่ารักษาพยาบาล		
รายได้ค่ารักษา-เบิกต้นสังกัด IP	47,413.25	0.05%
รายได้ค่ารักษา-ชำระเงิน OP	305,550.50	0.33%
รายได้ค่ารักษา-ชำระเงิน IP	394,557.50	0.43%
รายได้ค่ารักษา-เบิกจ่ายตรงกรมบัญชีกลาง OP	3,381,488.98	3.65%
รายได้ค่ารักษา-เบิกจ่ายตรงกรมบัญชีกลาง IP	1,847,173.50	1.99%
ส่วนต่างค่ารักษาที่สูงกว่าข้อตกลงในการจ่ายตาม DRG-เบิกจ่ายตรงกรมบัญชีกลาง	-177,720.15	-0.19%
ส่วนต่างค่ารักษาที่ต่ำกว่าข้อตกลงในการจ่ายตาม DRG-เบิกจ่ายตรงกรมบัญชีกลาง	401,738.09	0.43%
รายได้ค่ารักษา-พรบ.รช OP	235,006.00	0.25%
รายได้ค่ารักษา-พรบ.รช IP	193,736.50	0.21%
รายได้ค่ารักษา-เบิกจ่ายตรง อปท. OP	583,405.25	0.63%
รายได้ค่ารักษา-เบิกจ่ายตรง อปท. IP	375,828.18	0.41%
ส่วนต่างค่ารักษาที่สูงกว่าข้อตกลงในการจ่ายตาม DRG-เบิกจ่ายตรง อปท.	-34,458.65	-0.04%
ส่วนต่างค่ารักษาที่ต่ำกว่าข้อตกลงในการจ่ายตาม DRG-เบิกจ่ายตรง อปท.	10,301.20	0.01%
รายได้ค่ารักษา-เบิกจ่ายตรง อปท. รูปแบบพิเศษ OP	84,259.25	0.09%
รายได้ค่ารักษา-เบิกจ่ายตรง อปท. รูปแบบพิเศษ IP	41,286.75	0.04%
ส่วนต่างค่ารักษาที่สูงกว่าข้อตกลงในการจ่ายตาม DRG-เบิกจ่ายตรง อปท. รูปแบบพิเศษ	-34,601.03	-0.04%
ส่วนต่างค่ารักษาที่ต่ำกว่าข้อตกลงในการจ่ายตาม DRG-เบิกจ่ายตรง อปท. รูปแบบพิเศษ	5,019.99	0.01%
รายได้ค่ารักษาพยาบาล	7,659,985.11	8.26%
รายได้ค่ารักษาพยาบาลสำหรับโครงการสุขภาพถ้วนหน้า UC		
รายได้ค่ารักษา UC-OP ใน CUP	13,416,604.00	14.48%
รายได้ค่ารักษา UC-IP	8,456,776.57	9.12%
รายได้ค่ารักษา UC-OP นอก CUP (ในจังหวัด)	198,443.25	0.21%
รายได้ค่ารักษา UC-OP นอก CUP (ต่างจังหวัด)	152,674.25	0.16%
รายได้ค่ารักษา UC-OP นอกสังกัด สช.	9,858.75	0.01%
รายได้กองทุน UC (งบลงทุน)	3,105,000.00	3.35%
รายได้กองทุน UC-OP แบบเหมาจ่ายต่อผู้มีสิทธิ	2,096,321.23	2.26%
รายได้กองทุน UC-P&P แบบเหมาจ่ายต่อผู้มีสิทธิ	263,417.25	0.28%
รายได้กองทุน UC-เฉพาะโรคอื่น	221,319.00	0.24%
รายได้กองทุน UC-P&P อื่น	1,332,424.48	1.44%

(นางสาววราพรรณ บุญคง)
นักวิชาการเงินและบัญชีปฏิบัติการ

(นางสาวพรสวรรค์ มีชิน)
ผู้อำนวยการโรงพยาบาลฟากท่า

หมายเหตุประกอบงบการเงิน

ฟากท่า, รพช.

งบแสดงผลการดำเนินงาน

ณ เดือน กันยายน 2567

รายได้กองทุน UC อื่น	1,164,891.57	1.26%
ส่วนต่างค่ารักษาที่สูงกว่าข้อตกลงในการจ่ายตาม DRG-กองทุน UC-IP	-1,192,232.65	-1.29%
ส่วนต่างค่ารักษาที่ต่ำกว่าข้อตกลงในการจ่ายตาม DRG-กองทุน UC-IP	3,932,337.75	4.24%
ส่วนต่างค่ารักษาที่สูงกว่าข้อตกลงในการตามจ่าย UC OP	-40,766.25	-0.04%
ส่วนต่างค่ารักษาที่ต่ำกว่าข้อตกลงในการตามจ่าย UC OP	5,535,790.61	5.97%
รายได้ค่ารักษาด้านการสร้างเสริมสุขภาพและป้องกันโรค (P&P)	2,762,792.25	2.98%
รายได้กองทุน UC-บริการพื้นที่เฉพาะ	4,016,134.57	4.33%
รายได้กองทุน UC (CF)	12,306,878.61	13.28%
รายได้ค่ารักษา UC-OP บริการกรณีเฉพาะ (CR)	477,200.32	0.51%
รายได้ค่ารักษา UC-IP บริการกรณีเฉพาะ (CR)	197,014.75	0.21%
ส่วนต่างค่ารักษาที่สูงกว่าข้อตกลงในการจ่ายตาม DRG-กองทุน UC บริการเฉพาะ (CR)	-55,355.53	-0.06%
ส่วนต่างค่ารักษาที่ต่ำกว่าข้อตกลงในการจ่ายตาม DRG-กองทุน UC บริการเฉพาะ (CR)	11,889.96	0.01%
รายได้กองทุน UC-P&P ตามเกณฑ์คุณภาพผลงานบริการ	1,305,636.62	1.41%
ส่วนต่างค่ารักษาที่สูงกว่าข้อตกลงตามหลักเกณฑ์การจ่ายกองทุน UC-บริการเฉพาะ (C)	-1,637.25	0.00%
ส่วนต่างค่ารักษาที่ต่ำกว่าข้อตกลงตามหลักเกณฑ์การจ่ายกองทุน UC-บริการเฉพาะ (C)	47.75	0.00%
ส่วนปรับลดค่าแรง OP	-8,647,019.11	-9.33%
ส่วนปรับลดค่าแรง IP	-5,970,587.75	-6.44%
ส่วนปรับลดค่าแรง PP	-1,594,305.98	-1.72%
รายได้ค่ารักษาพยาบาลสำหรับโครงการสุขภาพถ้วนหน้า UC	43,461,549.02	46.89%
รายได้ค่ารักษาพยาบาลจากกองทุน		
รายได้ค่ารักษาประกันสังคม OP-เครือข่าย	537,088.75	0.58%
รายได้ค่ารักษาประกันสังคม IP-เครือข่าย	235,606.45	0.25%
รายได้ค่ารักษาประกันสังคม-กองทุนทดแทน	97,441.75	0.11%
รายได้ค่ารักษาประกันสังคม 72 ชั่วโมงแรก	42,735.75	0.05%
รายได้ค่ารักษาประกันสังคม-ค่าใช้จ่ายสูง/อุบัติเหตุ/ฉุกเฉิน OP	26,750.00	0.03%
ส่วนต่างค่ารักษาที่สูงกว่าเหมาจ่ายรายหัว-กองทุนประกันสังคม-OP	-263,799.51	-0.28%
ส่วนต่างค่ารักษาที่สูงกว่าข้อตกลงตามหลักเกณฑ์การจ่าย-กองทุนประกันสังคม-IP	-129,583.53	-0.14%
ส่วนต่างค่ารักษาที่สูงกว่าข้อตกลงในการจ่ายตาม-กองทุนประกันสังคม	-10,027.69	-0.01%
ส่วนต่างค่ารักษาที่ต่ำกว่าข้อตกลงในการจ่ายตาม-กองทุนประกันสังคม	17,810.51	0.02%
รายได้ค่าบริการจัดการประกันสังคม	60,000.00	0.06%
รายได้ค่ารักษา-คนต่างด้าวและแรงงานต่างด้าว OP นอก CUP	26,949.00	0.03%
รายได้ค่ารักษา-คนต่างด้าวและแรงงานต่างด้าว IP นอก CUP	7,747.50	0.01%
ส่วนต่างค่ารักษาที่สูงกว่าข้อตกลงในการจ่ายตาม DRG บุคคลที่มีปัญหาสถานะและสิทธิ	-48,454.11	-0.05%
ส่วนต่างค่ารักษาที่ต่ำกว่าข้อตกลงในการจ่ายตาม DRG บุคคลที่มีปัญหาสถานะและสิทธิ	11,962.57	0.01%
รายได้ค่ารักษา-บุคคลที่มีปัญหาสถานะและสิทธิ OP ใน CUP	44,382.50	0.05%
รายได้ค่ารักษา-บุคคลที่มีปัญหาสถานะและสิทธิ-เบิกจากส่วนกลาง IP	3,871.75	0.00%
รายได้เงินอุดหนุนเหมาจ่ายรายหัวสำหรับบุคคลที่มีปัญหาสถานะและสิทธิ	13,035.79	0.01%
รายได้ค่ารักษาพยาบาลจากกองทุน	673,517.48	0.73%

(นางสาววราพรรณ บุญคง)
นักวิชาการเงินและบัญชีปฏิบัติการ

(นางสาวพรสวรรค์ มีชิน)
ผู้อำนวยการโรงพยาบาลฟากท่า

หมายเหตุประกอบงบการเงิน

ฟากท่า,รพช.

งบแสดงผลการดำเนินงาน

ณ เดือน กันยายน 2567

รายได้จากการช่วยเหลือเพื่อการดำเนินงานของหน่วยงาน		
รายได้จากการช่วยเหลือเพื่อการดำเนินงานจาก อปท.	270,725.00	0.29%
รายได้จากการช่วยเหลือเพื่อการดำเนินงานของหน่วยงาน	270,725.00	0.29%
รายได้จากการบริจาคของหน่วยงาน		
รายได้จากการรับบริจาค-เงินสดและรายการเทียบเท่าเงินสด	34,944.30	0.04%
รายได้จากการรับบริจาค-สินทรัพย์อื่น	1,294,420.40	1.40%
รายได้จากการบริจาคของหน่วยงาน	1,329,364.70	1.43%
รายได้ดอกเบี้ยเงินฝากจากสถาบันการเงิน		
รายได้ดอกเบี้ยเงินฝากธนาคาร	60,086.95	0.06%
รายได้ดอกเบี้ยเงินฝากจากสถาบันการเงิน	60,086.95	0.06%
รายได้จากเงินงบประมาณ		
รายได้ระหว่างหน่วยงาน-หน่วยงานรับเงินงบบุคลากรจากรัฐบาล	25,425,882.03	27.43%
รายได้ระหว่างหน่วยงาน-หน่วยงานรับเงินงบดำเนินงานจากรัฐบาล	14,774.92	0.02%
รายได้ระหว่างหน่วยงาน-หน่วยงานรับเงินงบกลางจากรัฐบาล	1,234,597.25	1.33%
รายได้จากเงินงบประมาณ	26,675,254.20	28.78%
รายได้อื่น		
รายได้ค่าใบรับรองแพทย์	69,050.00	0.07%
รายได้ลักษณะอื่น	72,627.49	0.08%
รายได้อื่น-วัสดุ รับโอนจาก สสจ./รพศ./รพท./รพช./รพ.สต.	25,000.00	0.03%
รายได้อื่น-ครุภัณฑ์ ที่ดินและสิ่งก่อสร้าง รับโอนจาก สสจ./รพศ./รพท./รพช./รพ.สต.	55,000.00	0.06%
รายได้อื่น-เงินนอกงบประมาณ รับโอนจาก สสจ./รพศ./รพท./รพช./รพ.สต.	6,630,000.00	7.15%
รายได้อื่น-เงินงบประมาณงบลงทุน รับโอนจาก สสจ./รพศ./รพท./รพช./รพ.สต.	2,798,050.00	3.02%
รายได้อื่น-เงินงบประมาณงบดำเนินงาน รับโอนจาก สสจ./รพศ./รพท./รพช./รพ.สต.	2,087,742.12	2.25%
รายได้อื่น-เงินงบประมาณงบรายจ่ายอื่น รับโอนจาก สสจ./รพศ./รพท./รพช./รพ.สต.	48,000.00	0.05%
รายได้ค่าธรรมเนียม UC	87,960.00	0.09%
รายได้อื่น	11,873,429.61	12.81%
รายได้จากการดำเนินงาน	92,687,245.80	100.00%
รายได้	92,687,245.80	100.00%

(นางสาวพรพรรณ บุนนาค)

นักวิชาการเงินและบัญชีปฏิบัติการ



(นางสาวพรสวรรค์ มีชิน)

ผู้อำนวยการโรงพยาบาลฟากท่า

หมายเหตุประกอบงบการเงิน

ฟากท่า,รพช.

งบแสดงผลการดำเนินงาน

ณ เดือน กันยายน 2567

ค่าใช้จ่ายดำเนินงาน

เงินเดือนและค่าจ้าง

เงินเดือนข้าราชการ (บริการ)	21,444,702.02	-23.14%
เงินเดือนข้าราชการ (สนับสนุน)	490,410.00	-0.53%
เงินประจำตำแหน่งวิชาชีพเฉพาะ (บริการ)	1,611,753.24	-1.74%
เงินประจำตำแหน่งผู้เชี่ยวชาญ (บริการ)	118,800.00	-0.13%
ค่าล่วงเวลา (สนับสนุน)	223,260.00	-0.24%
เงินตอบแทนพิเศษของข้าราชการผู้ได้รับเงินเดือนถึงขั้นสูงสุดของอันดับ (บริการ)	33,063.33	-0.04%
ค่าจ้างประจำ (สนับสนุน)	1,075,140.00	-1.16%
ค่าจ้างพนักงานกระทรวงสาธารณสุข (บริการ)	4,144,043.00	-4.47%
ค่าจ้างพนักงานกระทรวงสาธารณสุข (สนับสนุน)	3,069,240.00	-3.31%
ค่าจ้างเหมาบุคลากร (บริการ)	841,310.50	-0.91%
ค่าจ้างเหมาบุคลากร (สนับสนุน)	489,513.00	-0.53%
เงินค่าตอบแทนพนักงานราชการ (บริการ)	342,717.74	-0.37%
เงินค่าตอบแทนพนักงานราชการ (สนับสนุน)	342,359.03	-0.37%
ค่าตอบแทนในการปฏิบัติงานเวรหรือผลัดป่ายและหรือผลัดคึกของพยาบาล	788,320.00	-0.85%
เงินเดือนและค่าจ้าง	35,014,631.86	-37.78%
ค่าใช้จ่ายบุคลากรอื่น		
เงินชดเชยสมาชิก กบข.	438,701.46	-0.47%
เงินสมทบ กบข.	658,052.18	-0.71%
เงินสมทบ กสจ.	32,254.20	-0.03%
เงินสมทบกองทุนประกันสังคมส่วนของนายจ้าง (เงินงบประมาณ)	22,941.00	-0.02%
เงินสมทบกองทุนประกันสังคมส่วนของนายจ้าง (เงินนอกงบประมาณ)	420,180.00	-0.45%
เงินสมทบกองทุนสำรองเลี้ยงชีพพนักงานและเจ้าหน้าที่รัฐ (เงินนอกงบประมาณ)	10,332.00	-0.01%
ค่าตอบแทนเงินเพิ่มพิเศษสำหรับผู้ปฏิบัติงานด้านการสาธารณสุข พ.ต.ส. (เงินงบประมาณ)	1,133,501.12	-1.22%
ค่าตอบแทนเงินเพิ่มพิเศษสำหรับผู้ปฏิบัติงานด้านการสาธารณสุข พ.ต.ส./ค.ต.ส. (เงิน	139,483.00	-0.15%
เงินสมทบกองทุนทดแทน (เงินนอกงบประมาณ)	4,784.00	-0.01%
ค่าใช้จ่ายบุคลากรอื่น	2,860,228.96	-3.09%
เงินช่วยเหลือพนักงานและครอบครัวด้านการศึกษา		
เงินช่วยการศึกษาบุตร (ยกเว้นผู้รับเบี้ยหวัด/บำนาญ)	79,800.00	-0.09%
เงินช่วยค่ารักษาพยาบาลผู้ป่วยนอก รพ.รัฐ สำหรับผู้มีสิทธิตามกฎหมาย (ยกเว้นผู้รับเ	7,501.00	-0.01%
เงินช่วยเหลือพนักงานและครอบครัวด้านการศึกษา	87,301.00	-0.09%
ค่าใช้จ่ายด้านการฝึกอบรม ภายในประเทศ		
ค่าใช้จ่ายด้านการฝึกอบรม-ในประเทศ (เงินนอกงบประมาณ)	247,504.00	-0.27%
ค่าเบี้ยเลี้ยง-ในประเทศ (เงินนอกงบประมาณ)	2,970.00	0.00%
ค่าที่พัก-ในประเทศ (เงินนอกงบประมาณ)	16,244.00	-0.02%
ค่าใช้จ่ายด้านการฝึกอบรม ภายในประเทศ	266,718.00	-0.29%
ค่าใช้จ่ายเดินทาง ภายในประเทศ		

(นางสาววราพรรณ บุญคง)

นักวิชาการเงินและบัญชีปฏิบัติการ

(นางสาวพรสวรรค์ มีชิน)

ผู้อำนวยการโรงพยาบาลฟากท่า

หมายเหตุประกอบงบการเงิน

ฟากท่า,รพช.

งบแสดงผลการดำเนินงาน

ณ เดือน กันยายน 2567

ค่าใช้จ่ายเดินทางอื่น-ในประเทศ (เงินนอกงบประมาณ)	69,658.87	-0.08%
ค่าใช้จ่ายเดินทาง ภายในประเทศ	69,658.87	-0.08%
ค่าวัสดุ ค่าซ่อมแซมและบำรุงรักษา		
วัสดุสำนักงานใช้ไป	203,846.00	-0.22%
วัสดุไฟฟ้าและวิทยุใช้ไป	3,600.00	0.00%
วัสดุคอมพิวเตอร์ใช้ไป	461,980.00	-0.50%
วัสดุงานบ้านงานครัวใช้ไป	597,447.68	-0.64%
วัสดุก่อสร้างใช้ไป	100,672.00	-0.11%
ค่าซ่อมแซมอาคารและสิ่งปลูกสร้าง	2,445,086.00	-2.64%
ค่าซ่อมแซมครุภัณฑ์สำนักงาน	25,400.00	-0.03%
ค่าซ่อมแซมครุภัณฑ์ยานพาหนะและขนส่ง	240,810.16	-0.26%
ค่าซ่อมแซมครุภัณฑ์โฆษณาและเผยแพร่	13,500.00	-0.01%
ค่าซ่อมแซมครุภัณฑ์วิทยาศาสตร์และการแพทย์	554,263.00	-0.60%
ค่าซ่อมแซมครุภัณฑ์คอมพิวเตอร์	130,000.00	-0.14%
ค่าซ่อมแซมครุภัณฑ์อื่น	92,450.00	-0.10%
ค่าจ้างเหมาบำรุงรักษาครุภัณฑ์วิทยาศาสตร์และการแพทย์	66,210.00	-0.07%
ค่าจ้างเหมาบำรุงรักษาเครื่องปรับอากาศ	70,950.00	-0.08%
ค่าเชื้อเพลิง	903,749.80	-0.98%
ค่าวัสดุ ค่าซ่อมแซมและบำรุงรักษา	5,909,964.64	-6.38%
ค่าจ้างเหมาบริการ		
ค่าจ้างเหมาทำความสะอาด	430,847.00	-0.46%
ค่าจ้างเหมาดูแลความปลอดภัย	368,675.00	-0.40%
ค่าจ้างเหมากำจัดขยะติดเชื้อ	88,188.00	-0.10%
ค่าจ้างเหมาบริการอื่น (สนับสนุน)	1,807,989.06	-1.95%
ค่าจ้างตรวจทางห้องปฏิบัติการ (LAB)	179,100.00	-0.19%
ค่าจ้างเหมาบริการ	2,874,799.06	-3.10%
ค่าสาธารณูปโภค		
ค่าไฟฟ้า	1,988,432.66	-2.15%
ค่าโทรศัพท์	32,089.98	-0.03%
ค่าบริการสื่อสารและโทรคมนาคม	223,822.60	-0.24%
ค่าไปรษณีย์และขนส่ง	102,991.00	-0.11%
ค่าสาธารณูปโภค	2,347,336.24	-2.53%
ค่าใช้จ่ายอื่น ๆ		
ค่าเบี้ยประกันภัย	202,062.21	-0.22%
ค่าใช้จ่ายอื่น ๆ	202,062.21	-0.22%
ต้นทุนบริการ		
ยาใช้ไป	3,157,032.19	-3.41%
วัสดุเภสัชกรรมใช้ไป	128,425.00	-0.14%

(นางสาววราพรรณ บุญคง)
นักวิชาการเงินและบัญชีปฏิบัติการ

(นางสาวพรสวรรค์ มีชัย)
ผู้อำนวยการโรงพยาบาลเวลฟากท่า

หมายเหตุประกอบงบการเงิน

ฟากท่า,รพช.

งบแสดงผลการดำเนินงาน

ณ เดือน กันยายน 2567

วัสดุทางการแพทย์ทั่วไปใช้ไป	1,154,046.47	-1.25%
วัสดุวิทยาศาสตร์และการแพทย์ใช้ไป	2,500,229.03	-2.70%
วัสดุบริโภคใช้ไป	488,760.00	-0.53%
วัสดุทันตกรรมใช้ไป	283,646.95	-0.31%
ต้นทุนบริการ	7,712,139.64	-8.32%
ค่าครุภัณฑ์มูลค่าต่ำกว่าเกณฑ์		
ค่าครุภัณฑ์มูลค่าต่ำกว่าเกณฑ์/ค่าจัดหาสินทรัพย์มูลค่าต่ำกว่าเกณฑ์	124,881.40	-0.13%
ค่าครุภัณฑ์มูลค่าต่ำกว่าเกณฑ์	124,881.40	-0.13%
ค่าใช้จ่ายในการประชุม		
ค่าใช้จ่ายในการประชุม	4,200.00	0.00%
ค่าใช้จ่ายในการประชุม	4,200.00	0.00%
ค่าใช้จ่ายจากการดำเนินงานอื่น		
ค่าใช้จ่ายตามโครงการ (เงินงบประมาณ)	48,000.00	-0.05%
ค่าใช้จ่ายตามโครงการ (เงินนอกงบประมาณ)	1,087,912.00	-1.17%
ค่ารักษาตามจ่าย UC ในสังกัด สป.สร.	7,253,810.67	-7.83%
ค่ารักษาตามจ่าย UC นอกสังกัด สร.	9,430.00	-0.01%
ค่าใช้จ่ายจากการดำเนินงานอื่น	8,399,152.67	-9.06%
ค่าเช่าอสังหาริมทรัพย์		
ค่าเช่าเบ็ดเตล็ด	745,000.00	-0.80%
ค่าเช่าอสังหาริมทรัพย์	745,000.00	-0.80%
ค่าตอบแทน		
ค่าตอบแทนเงินเพิ่มพิเศษแพทย์ไม่ทำเวชปฏิบัติฯ (บริการ)	360,000.00	-0.39%
ค่าตอบแทนเงินเพิ่มพิเศษทันตแพทย์ไม่ทำเวชปฏิบัติฯ (บริการ)	340,000.00	-0.37%
ค่าตอบแทนเงินเพิ่มเภสัชกรไม่ทำเวชปฏิบัติฯ (บริการ)	125,000.00	-0.13%
ค่าตอบแทนในการปฏิบัติงานของเจ้าหน้าที่ (บริการ)	5,096,817.50	-5.50%
ค่าตอบแทนในการปฏิบัติงานของเจ้าหน้าที่ (สนับสนุน)	592,895.00	-0.64%
ค่าตอบแทนการปฏิบัติงานในคลินิกพิเศษนอกเวลา	119,480.00	-0.13%
ค่าตอบแทนการปฏิบัติงานชั้นสูตตรพลีกศพ (เงินนอกงบประมาณ)	2,400.00	0.00%
ค่าตอบแทนปฏิบัติงานแพทย์สาขาส่งเสริมพิเศษ	60,000.00	-0.06%
ค่าตอบแทนการปฏิบัติงานในลักษณะค่าเบี้ยเลี้ยงเหมาจ่าย (บริการ) (เงินงบประมาณ)	931,300.00	-1.00%
ค่าตอบแทนการปฏิบัติงานในลักษณะค่าเบี้ยเลี้ยงเหมาจ่าย (บริการ) (เงินนอกงบประมาณ)	4,885,100.00	-5.27%
ค่าตอบแทนการปฏิบัติงานในลักษณะค่าเบี้ยเลี้ยงเหมาจ่าย (สนับสนุน) (เงินนอกงบประ	399,600.00	-0.43%
ค่าตอบแทน	12,912,592.50	-13.93%
ค่าเสื่อมราคาและค่าตัดจำหน่าย		
ค่าเสื่อมราคา-อาคารสำนักงาน	62,577.82	-0.07%
ค่าเสื่อมราคา-สิ่งปลูกสร้าง	76,324.08	-0.08%
ค่าเสื่อมราคา-ระบบประปา	231,334.35	-0.25%
ค่าเสื่อมราคา-ครุภัณฑ์สำนักงาน	139,932.38	-0.15%

(นางสาววราพรรณ บุญคง)

นักวิชาการเงินและบัญชีปฏิบัติการ

(นางสาวพรสวรรค์ มีชิน)

ผู้อำนวยการโรงพยาบาลฟากท่า

หมายเหตุประกอบงบการเงิน

ฟากท่า,รพช.

งบแสดงผลการดำเนินงาน

ณ เดือน กันยายน 2567

ค่าเสื่อมราคา-ครุภัณฑ์ยานพาหนะและขนส่ง	471,077.13	-0.51%
ค่าเสื่อมราคา-ครุภัณฑ์ไฟฟ้าและวิทยุ	118,035.92	-0.13%
ค่าเสื่อมราคา-ครุภัณฑ์วิทยาศาสตร์และการแพทย์	1,212,649.32	-1.31%
ค่าเสื่อมราคาและค่าตัดจำหน่าย	2,311,931.00	-2.49%
ค่าเสื่อมราคา - อาคารและสิ่งปลูกสร้าง Interface		
ค่าเสื่อมราคา-ครุภัณฑ์สำนักงาน-Interface	346,357.81	-0.37%
ค่าเสื่อมราคา-ครุภัณฑ์ยานพาหนะและขนส่ง-Interface	1,107,869.78	-1.20%
ค่าเสื่อมราคา-ครุภัณฑ์ไฟฟ้าและวิทยุ-Interface	201,449.23	-0.22%
ค่าเสื่อมราคา-ครุภัณฑ์โฆษณาและเผยแพร่-Interface	126,765.11	-0.14%
ค่าเสื่อมราคา-ครุภัณฑ์การเกษตร-Interface	3,497.29	0.00%
ค่าเสื่อมราคา-ครุภัณฑ์วิทยาศาสตร์และการแพทย์-Interface	3,665,030.18	-3.95%
ค่าเสื่อมราคา-ครุภัณฑ์คอมพิวเตอร์-Interface	470,537.80	-0.51%
ค่าเสื่อมราคา-ครุภัณฑ์งานบ้านงานครัว-Interface	142,930.40	-0.15%
ค่าตัดจำหน่าย-โปรแกรมคอมพิวเตอร์-Interface	124,913.95	-0.13%
ค่าเสื่อมราคา - อาคารและสิ่งปลูกสร้าง Interface	6,189,351.55	-6.68%
หนี้สูญและหนี้สงสัยจะสูญ		
หนี้สงสัยจะสูญ-ลูกหนี้ค่ารักษา-ชำระเงิน OP	2,872.65	0.00%
หนี้สงสัยจะสูญ-ลูกหนี้ค่ารักษา-ชำระเงิน IP	1,636.10	0.00%
หนี้สงสัยจะสูญ-ลูกหนี้ค่ารักษา UC-OP นอก CUP (ในจังหวัด)	3,329.35	0.00%
หนี้สูญและหนี้สงสัยจะสูญ	7,838.10	-0.01%
ค่าใช้จ่ายดำเนินงาน	88,039,787.70	-94.99%
ค่าใช้จ่ายที่ไม่เกิดจากการดำเนินงาน		
ค่าจำหน่ายจากการขายทรัพย์สิน		
ค่าจำหน่าย-ครุภัณฑ์วิทยาศาสตร์และการแพทย์	205.00	0.00%
ค่าจำหน่าย-ครุภัณฑ์-Interface	19,635.00	-0.02%
ค่าจำหน่ายจากการขายทรัพย์สิน	19,840.00	-0.02%
ค่าใช้จ่ายที่ไม่เกิดจากการดำเนินงาน	19,840.00	-0.02%
ขาดทุนจากรายการพิเศษ		
ค่าใช้จ่ายอื่น		
ค่าสวัสดิการสังคม-อื่น	47,924.00	-0.05%
ค่าใช้จ่ายโครงการผลิตบุคลากรทางการแพทย์	3,000,000.00	-3.24%
ค่าใช้จ่ายลักษณะอื่น	234,472.00	-0.25%
ค่าใช้จ่ายอื่น-เงินนอกงบประมาณ โอนไป สสจ./รพศ./รพท./รพช./รพ.สต.	1,035,275.00	-1.12%
ค่าใช้จ่ายอื่น	4,317,671.00	-4.66%
ขาดทุนจากรายการพิเศษ	4,317,671.00	-4.66%
ค่าใช้จ่าย	92,377,298.70	-99.67%
รายได้ / ค่าใช้จ่าย	309,947.10	0.33%

(นางสาววราพรรณ บัญคง)
นักวิชาการเงินและบัญชีปฏิบัติการ

(นางสาวพรสวรรค์ มีชิน)
ผู้อำนวยการโรงพยาบาลฟากท่า

หมายเหตุประกอบงบการเงิน

ฟากท่า,รพช.

งบแสดงผลการดำเนินงาน

ณ เดือน กันยายน 2567

309,947.10

0.33%

จันทพันธ์
(นางสาววราพรรณ บุญคง)
นักวิชาการเงินและบัญชีปฏิบัติการ


(นางสาวพรสวรรค์ มีชิน)
ผู้อำนวยการโรงพยาบาลฟากท่า