

จังหวัด อุตรดิตถ์
พากท่า,รพช.
ณ เดือน กันยายน 2566

A1	งบแสดงสถานะการเงิน(บริหาร)		
A10	สินทรัพย์		
A10000	สินทรัพย์หมุนเวียน		
A111010	เงินสด	0.00	0.00%
A111010.1	เงินตราของราชการ		
A111010.2	บัญชีพัก (หน่วยเบิกจ่าย)		
A1111020	เงินฝากคลัง	276,343.00	0.62%
A1111030	เงินฝากธนาคารพาณิชย์เพื่อรับจ่ายเงินกับคลัง		
A1111040	เงินฝากสถาบันการเงิน - นอกงบประมาณ	8,726,274.75	19.59%
A1111040.1	เงินฝากคลัง/เงินฝากสถาบันการเงิน - นอกงบประมาณมีวัตถุประสงค์	276,593.32	0.62%
A1111040.2	เงินฝากสถาบันการเงิน - นอกงบประมาณรอจัดสรร	296,084.79	0.66%
A1111040.3	เงินฝากคลัง/เงินฝากสถาบันการเงิน - นอกงบประมาณมีวัตถุประสงค์ (เงินบริจาค)		
A11115	รวมเงินสดและรายการเทียบเท่าเงินสด	9,575,295.86	21.49%
A1121010	ลูกหนี้คำรักษาพยาบาลUC -สุทธิ	820,399.10	1.84%
A1121020	ลูกหนี้คำรักษาพยาบาลตามจ่ายUC -สุทธิ	272,971.69	0.61%
A1121021	ลูกหนี้คำรักษา OP Refer		
A1121030	ลูกหนี้คำรักษาพยาบาล UC กองทุนบริการเฉพาะสุทธิ	205,374.50	0.46%
A1121040	ลูกหนี้คำรักษาพยาบาลคำรักษา UC-P&P Expressed demand -สุทธิ	0.00	0.00%
A1121050	ลูกหนี้คำรักษาพยาบาลเบิกจากกรมบัญชีกลาง OP -สุทธิ	696,349.88	1.56%
A1121060	ลูกหนี้คำรักษาพยาบาลเบิกจากกรมบัญชีกลาง IP-สุทธิ	374,633.75	0.84%
A1121060.1	ลูกหนี้คำรักษาพยาบาลเบิกจ่ายตรง อปท-สุทธิ	1,017,813.22	2.28%
A1121070	ลูกหนี้คำรักษาพยาบาลเบิกต้นสังกัด -สุทธิ	15,141.50	0.03%
A1121080	ลูกหนี้คำรักษาพยาบาลประกันสังคม เครือข่าย -สุทธิ	273,362.30	0.61%
A1121090	ลูกหนี้คำรักษาพยาบาลประกันสังคม นอกเครือข่าย-สุทธิ	280,713.99	0.63%
A1121100	ลูกหนี้คำรักษาพยาบาลพรบ.ประกันภัยบุคคลที่ 3 -สุทธิ	172,337.88	0.39%
A1121110	ลูกหนี้คำรักษาพยาบาลแรงงานต่างด้าว -สุทธิ		
A1121120	ลูกหนี้คำรักษาพยาบาลแรงงานต่างด้าวตามจ่าย -สุทธิ	56,308.50	0.13%
A1121130	ลูกหนี้คำรักษาพยาบาลบุคคลที่มีปัญหาสถานะและสิทธิ - สุทธิ	69,779.51	0.16%
A1121140	ลูกหนี้คำรักษาพยาบาลอื่นๆ -สุทธิ	95,635.84	0.21%
A112115	รวมลูกหนี้คำรักษาพยาบาล	4,350,821.66	9.77%
A1122010	ลูกหนี้บริการอื่นๆ	194,920.00	0.44%
A1122020	ลูกหนี้เงินยืม	0.00	0.00%
A1122030	ลูกหนี้อื่นๆ		
A11225	รวมลูกหนี้อื่น	194,920.00	0.44%
A1131000	สินค้าคงเหลือ		
A1131010	ยาคงเหลือ	636,549.82	1.43%
A1131020	เวชภัณฑ์มีไชยาคงเหลือ	357,100.20	0.80%
A1131030	เวชภัณฑ์มีไชยาคงเหลือ -วัสดุวิทยาศาสตร์การแพทย์คงเหลือ	251,392.00	0.56%
A1131040	วัสดุคงเหลือ	411,575.40	0.92%
A11315	รวมยาและวัสดุคงเหลือ	1,656,617.42	3.72%
A1141010	รายได้ค้างรับ	1,690,445.67	3.79%
A1142060	ค่าใช้จ่ายจ่ายล่วงหน้าอื่นๆ	94,040.54	0.21%
A1143020	สินทรัพย์หมุนเวียนอื่นๆ		
A118	รวมสินทรัพย์หมุนเวียนอื่นๆ	1,784,486.21	4.01%
A119	รวม สินทรัพย์หมุนเวียน	17,562,141.15	39.42%
A12000	สินทรัพย์ไม่หมุนเวียน		
A1211001	เงินฝากสถาบันการเงิน - งบลงทุน		
A1211010	ที่ดิน อาคารและสิ่งปลูกสร้าง - สุทธิ	3,240,510.99	7.27%
A1211020	ครุภัณฑ์ - สุทธิ	23,593,114.49	52.96%

(นางสาวชุตติมา บุญเก)

นักวิชาการเงินและบัญชี

(นางสาวพรธ)

(นางสาววราพรรณ บุญคง)

นักวิชาการเงินและบัญชีปฏิบัติการ

(นางสาวพรสวรรค์ มีชิน)

ผู้อำนวยการโรงพยาบาลพากท่า

จังหวัด อุตรดิตถ์
ปากท่า,รพช.
ณ เดือน กันยายน 2566

A1212010	สินทรัพย์ไม่มีตัวตน - สุทธิ	153,150.61	0.34%
A1212020	สินทรัพย์ไม่หมุนเวียนอื่น - สุทธิ		
A129	รวม สินทรัพย์ไม่หมุนเวียน	26,986,776.09	60.58%
A1291	รวม สินทรัพย์	44,548,917.24	100.00%
A20	หนี้สิน		
A20000	หนี้สินหมุนเวียน		
A2111010	เจ้าหนี้การค้าค้ำยา	6,301,398.68	14.14%
A2111020	เจ้าหนี้การค้าเวชภัณฑ์มีโซยา	1,235,618.95	2.77%
A2111030	เจ้าหนี้การค้าเวชภัณฑ์มีโซยา-วัสดุวิทยาศาสตร์กาแรพทย์	758,365.00	1.70%
A2111040	เจ้าหนี้การค้าวัสดุอื่นๆ	1,074,009.00	2.41%
A2111050	เจ้าหนี้การค้าอื่น	848,184.38	1.90%
A2111060	เจ้าหนี้การค้าครุภัณฑ์	10,500.00	0.02%
A2111070	เจ้าหนี้การค้าอาคารและสิ่งปลูกสร้าง		
A2111080	เจ้าหนี้- งบลงทุน UC		
A2111090	เจ้าหนี้- เงินบริจาค		
A21115	รวมเจ้าหนี้การค้า	10,228,076.01	22.96%
A2112010	เจ้าหนี้ค่ารักษาพยาบาลตามจ่าย UC สังกัด สธ.	273,946.25	0.61%
A2112020	เจ้าหนี้ค่ารักษาพยาบาลตามจ่าย UC นอกสังกัด สธ.	35,323.00	0.08%
A2112030	เจ้าหนี้ค่ารักษาตามจ่ายตามจ่าย Non-UC		
A2112050	เจ้าหนี้ค่าบริการจากหน่วยงานภายนอก เช่น เจ้าหนี้ค่าจ้างตรวจทางห้องปฏิบัติการ	54,555.00	0.12%
A21125	รวมเจ้าหนี้ค่ารักษาพยาบาล/เจ้าหนี้ค่าบริการ	363,824.25	0.82%
A2121030	เงินกองทุน ประกันสังคม		
A2121040.1	เงินกองทุน แรงงานต่างด้าว		
A2122010	เงินประกัน	199,819.00	0.45%
A2122020	เงินรับฝากทั่วไป	25,158.72	0.06%
A2122021	เงินรับฝากกองทุน UC		
A2122022	เงินรับฝากกองทุน UC- สนับสนุนเครือข่าย	0.00	0.00%
A2122023	เงินรับฝากกองทุน UC-งบลงทุน		
A2122024	เงินรับฝากกองทุนแรงงานต่างด้าว		
A2123010	รายได้รับล่วงหน้า		
A2131010	ค่าใช้จ่ายค้างจ่าย	1,902,147.24	4.27%
A2131011	รายได้รอการรับรู้	12,573.28	0.03%
A2132010	หนี้สินหมุนเวียนอื่น		
A218	รวมหนี้สินหมุนเวียนอื่น	2,139,698.24	4.80%
A219	รวม หนี้สินหมุนเวียน	12,731,598.50	28.58%
A22000	หนี้สินไม่หมุนเวียน		
A2211020	เงินประกันระยะยาว		
A2212020	รายได้รอการรับรู้		
A2212030	หนี้สินระยะยาวอื่น		
A29	รวม หนี้สินไม่หมุนเวียน		
A291	รวม หนี้สิน	12,731,598.50	28.58%
A30	ทุน		
A3111010	ทุนตั้งต้น	20,763,675.14	46.61%
A3111020	ยอดสะสมยกมา	15,860,635.33	35.60%
A3211010	รายได้สูง (ต่ำ) กว่าค่าใช้จ่ายงวดปัจจุบัน	-4,806,991.73	-10.79%
A325	รวมทุน	31,817,318.74	71.42%
A390	รวม หนี้สินและทุน	44,548,917.24	100.00%

ชุตินา
(นางสาวชุตินา บุญเก)
นักวิชาการเงินและบัญชี

อศพรพรรณ
(นางสาวพรพรรณ บุญคง)
นักวิชาการเงินและบัญชีปฏิบัติการ

มิ่ง
(นางสาวพรสวรรค์ มิ่ง)
ผู้อำนวยการโรงพยาบาลปากท่า

จังหวัด อุดรดิตถ์
พากท่า,รพช.
ณ เดือน กันยายน 2566

A40D	งบแสดงผลการดำเนินงาน (บริหาร มีค่าเสื่อม)		
A41000	รายได้จากการดำเนินงาน		
A4100001	รายได้จากกองทุน UC - OP เหม่าจ่ายต่อผู้มีสิทธิ	6,127,499.38	6.58%
A4101010	รายได้ค่ารักษาพยาบาล UC-OP ใน CUP	16,893,589.03	18.14%
A4101020	หัก ส่วนต่างค่ารักษาที่สูงกว่าเหม่าจ่ายรายหัว กองทุน UC OP ใน CUP		
A4101021	หัก ส่วนปรับลดค่าแรง OP	-11,681,898.26	-12.54%
A4101040	รายได้ค่ารักษาพยาบาล UC-OP ใน CUP สุทธิ	11,339,190.15	12.18%
A4101040.	รายได้จากกองทุน UC - P&P เหม่าจ่ายต่อผู้มีสิทธิ	3,533,102.22	3.79%
A4101041	รายได้ค่ารักษาด้านการสร้างเสริมสุขภาพและป้องกันโรค P&P	1,759,359.50	1.89%
A4101042	หัก ส่วนต่างค่ารักษาที่สูงกว่าเหม่าจ่ายรายหัว - กองทุน UC P&P		
A4101042.	หัก ส่วนปรับลดค่าแรง P&P	-2,217,292.34	-2.38%
A4101043	รายได้ค่ารักษาด้านการสร้างเสริมสุขภาพและป้องกันโรค P&P สุทธิ	3,075,169.38	3.30%
A4101050	รายได้ค่ารักษาพยาบาล UC-IP	6,220,955.68	6.68%
A4101060	หัก ส่วนต่างค่ารักษาที่สูงกว่าข้อตกลงในการจ่ายตาม DRG กองทุน UC	-1,009,727.11	-1.08%
A4101061	หัก ส่วนปรับลดค่าแรง IP	-4,584,719.60	-4.92%
A4101070	บวกส่วนต่างค่ารักษาที่ต่ำกว่าข้อตกลงในการจ่ายตาม DRG กองทุน UC	3,322,741.35	3.57%
A4101080	รายได้ค่ารักษาพยาบาล UC-IP เหม่าจ่ายรายหัว สุทธิ	3,949,250.32	4.24%
A4102010	รายได้จากการเรียกเก็บ UC นอกCUP ในจังหวัด ต่างจังหวัด ต่างสังกัด สป.	270,949.00	0.29%
A4102020	หักส่วนต่างค่ารักษาที่สูงกว่าข้อตกลงในการตามจ่าย OP UC	-58,426.50	-0.06%
A4102030	บวกส่วนต่างค่ารักษาที่ต่ำกว่าข้อตกลงในการตามจ่าย OP UC	4,297,410.82	4.61%
A4102040	รายได้จากการเรียกเก็บ UC สุทธิ	4,509,933.32	4.84%
A4102041	รายได้ค่ารักษา OP Refer		
A4102050	รายได้ค่ารักษา UC - บริการเฉพาะ (CR)	683,674.37	0.73%
A4102050.	หัก ส่วนต่างค่ารักษาที่สูงกว่าข้อตกลงในการจ่าย UC-บริการเฉพาะ (CR)	-11,316.50	-0.01%
A4102050.	บวก ส่วนต่างค่ารักษาที่ต่ำกว่าข้อตกลงในการจ่าย UC-บริการเฉพาะ (CR)	6,214.86	0.01%
A4102050.	รายได้ค่ารักษา UC - บริการเฉพาะ (CR)- สุทธิ	678,572.73	0.73%
A4103040	รายได้จากกองทุน UC - พื้นที่เฉพาะ	4,010,357.72	4.31%
A4103050	รายได้กองทุน UC P&P อื่น	806,927.79	0.87%
A4103060	รายได้จากกองทุนUC เฉพาะโรคอื่น	194,543.00	0.21%
A4103070	รายได้กองทุน UC- ตามผลงาน		
A4103080	รายได้กองทุน UC- อื่นๆ	194,764.52	0.21%
A4103100	รายได้กองทุน UC-CF	6,321,789.20	6.79%
A4103101	รายได้จากการยกหนี้กรณีส่งต่อผู้ป่วยระหว่าง รพ.	1,467,273.97	1.58%
A410S	รวมรายได้ UC	36,547,772.10	39.24%
A4121010	รายได้ค่ารักษาเบิกต้นสังกัด	3,141.50	0.00%
A4131010	รายได้ค่ารักษาเบิกจ่ายตรงกรมบัญชีกลาง OP	3,340,623.63	3.59%
A4131020	รายได้ค่ารักษาเบิกจ่ายตรงกรมบัญชีกลาง IP	1,309,994.95	1.41%
A4131030	หัก ส่วนต่างค่ารักษาที่สูงกว่าข้อตกลงในการจ่ายเบิกจ่ายตรงกรมบัญชีกลาง	-274,959.87	-0.30%
A4131040	บวก ส่วนต่างค่ารักษาที่ต่ำกว่าข้อตกลงในการจ่ายเบิกจ่ายตรงกรมบัญชีกลาง	266,872.23	0.29%
A4131050	รายได้ค่ารักษาเบิกจ่ายตรงกรมบัญชี IP สุทธิ	1,301,907.31	1.40%
A4131050.	รวมรายได้ค่ารักษาเบิกจ่ายตรงกรมบัญชีกลาง	4,642,530.94	4.99%
A4131050.	รายได้ค่ารักษาเบิกจ่ายตรง อปท. OP	594,543.50	0.64%

(นางสาวชุตินันท์ นฤนาท)

นักวิชาการเงินและบัญชี

รพทพช

(นางสาววรรณาพรรณ นฤนาท)

นักวิชาการทันตและบัญชีปฏิบัติการ

(นางสาวพรสวรรค์ นฤนาท)

ผู้อำนวยการโรงพยาบาลพากท่า

จังหวัด อุดรดิตถ์

พากท่า,รพช.

ณ เดือน กันยายน 2566

A4131050.	รายได้ค่ารักษาเบิกจ่ายตรง อปท. IP	220,646.55	0.24%
A4131050.	หัก ส่วนต่างค่ารักษาที่สูงกว่าข้อตกลงในการจ่ายตรง อปท.	-165,420.25	-0.18%
A4131050.	บวก ส่วนต่างค่ารักษาที่ต่ำกว่าข้อตกลงในการจ่ายตรง อปท.	20,612.80	0.02%
A4131050.	รายได้ค่ารักษาเบิกจ่ายตรง อปท. IP สุทธิ	75,839.10	0.08%
A413105S	รวมรายได้ค่ารักษาเบิกจ่ายตรง อปท.	670,382.60	0.72%
A4141010	รายได้ค่ารักษาประกันสังคมเครือข่าย	985,545.17	1.06%
A4141020	หัก ส่วนต่างค่ารักษาที่สูงกว่าเหมาจ่ายรายหัวกองทุนประกันสังคม	-543,929.68	-0.58%
A4141030	บวกส่วนต่างค่ารักษาที่ต่ำกว่าเหมาจ่ายรายหัวกองทุนประกันสังคม		
A4141040	รายได้ค่ารักษาประกันสังคมเครือข่าย สุทธิ	441,615.49	0.47%
A4142010	รายได้ค่ารักษาประกันสังคมนอกเครือข่าย	122,440.30	0.13%
A4143010	รายได้กองทุนประกันสังคม		
A4143010.	รายได้ค่าตอบแทนและพัฒนากิจการ		
A414301S	รายได้ค่ารักษาประกันสังคม	564,055.79	0.61%
A4151010	รายได้ค่ารักษาจากแรงงานต่างด้าว		
A4151020	หัก ส่วนต่างค่ารักษาที่สูงกว่าเหมาจ่ายกองทุนต่างด้าว	-3,970.00	0.00%
A4151030	บวก ส่วนต่างค่ารักษาที่ต่ำกว่าเหมาจ่ายกองทุนต่างด้าว		
A4151040	รายได้ค่ารักษาจากแรงงานต่างด้าว สุทธิ	-3,970.00	0.00%
A4152010	รายได้ค่ารักษาแรงงานต่างด้าวนอก CUP	47,501.50	0.05%
A4153010	รายได้กองทุนแรงงานต่างด้าว		
A4153011	รายได้ค่าตรวจสอบสุขภาพแรงงานต่างด้าว		
A4153S	รายได้ค่ารักษาแรงงานต่างด้าว	43,531.50	0.05%
A4161010	รายได้ค่ารักษาบุคคลที่มีปัญหาสถานะและสิทธินอก CUP	62,892.00	0.07%
A4161020	หัก ส่วนต่างค่ารักษาที่สูงกว่าข้อตกลงในการตามจ่ายบุคคลที่มีปัญหาสถานะและสิทธิ	-31,998.59	-0.03%
A4161030	บวก ส่วนต่างค่ารักษาที่ต่ำกว่าข้อตกลงในการตามจ่ายบุคคลที่มีปัญหาสถานะและสิทธิ	3,184.58	0.00%
A4161040	รายได้ค่ารักษาบุคคลที่มีปัญหาสถานะและสิทธินอก CUP สุทธิ	34,077.99	0.04%
A4161050	รายได้ค่ารักษา-บุคคลที่มีปัญหาสถานะและสิทธิ OP ใน CUP	69,283.00	0.07%
A4161060	รายได้เงินอุดหนุนเหมาจ่ายรายหัวสำหรับบุคคลที่มีปัญหาสถานะและสิทธิ	2,994.03	0.00%
A4161S	รายได้เงินอุดหนุนบุคคลที่มีปัญหาสถานะและสิทธิ	106,355.02	0.11%
A4171010	รายได้ค่ารักษาจาก พรบ.ประกันภัยบุคคลที่ 3	377,952.13	0.41%
A4191010	รายได้ค่ารักษาพยาบาลอื่นๆ	526,179.32	0.57%
A4191011	รายได้จากระบบปฏิบัติการฉุกเฉิน (EMS)	279,400.00	0.30%
A4192010	รายได้ค่าบริการอื่นๆ	709,369.89	0.76%
A419S	รวมรายได้ค่ารักษาพยาบาล	44,470,670.79	47.75%
A4201010	รายได้งบประมาณส่วนบุคคลากร	26,283,013.39	28.22%
A49	รวมรายได้ค่ารักษาพยาบาล/รายได้งบประมาณส่วนบุคคลากร/รายได้กองทุน	70,753,684.18	75.97%
A5000	ต้นทุนค่ารักษาพยาบาล		
A5001010	ต้นทุนยา	3,430,710.38	3.68%
A5001020	ต้นทุนเวชภัณฑ์มีชีเยา	1,992,232.75	2.14%
A5001030	ต้นทุนเวชภัณฑ์มีชีเยา-วัสดุวิทยาศาสตร์การแพทย์	2,432,705.85	2.61%
A5001031	ต้นทุนวัสดุอื่น	264,038.70	0.28%
A5001040	เงินเดือนและค่าจ้างประจำ(บริการ)	24,461,207.82	26.27%
A5001050	ค่าจ้างชั่วคราว(บริการ)		

(นางสาวชุตินันท์ บุญเกิด)
นักวิชาการเงินและบัญชี

(นางสาวพรพรรณ บุญคง)
นักวิชาการเงินและบัญชีปฏิบัติการ

(นางสาวพรสวรรค์ มีชิน)
ผู้อำนวยการโรงพยาบาลพากท่า

จังหวัด อุตรดิตถ์
ปากท่า,รพช.
ณ เดือน กันยายน 2566

A5001050.	ค่าจ้างพนักงานกระทรวงสาธารณสุข(บริการ)	3,719,323.00	3.99%
A5001050.	ค่าจ้างเหมาบุคลากร (บริการ)	640,856.00	0.69%
A5001060	ค่าตอบแทน(บริการ)	13,375,088.25	14.36%
A5001070	ค่าใช้จ่ายบุคลากรอื่น (สัดส่วน 70)	1,134,394.46	1.22%
A5001080	ค่าใช้จ่าย (สัดส่วน 70)	6,944,425.29	7.46%
A5001090	ค่าสาธารณูปโภค (สัดส่วน 70)	1,924,869.63	2.07%
A5001100	วัสดุใช้ไป (สัดส่วน 70)	1,632,988.25	1.75%
A5001110	ค่ารักษาตามจ่าย UC		
A5001120	ค่ารักษาตามจ่ายในสังกัด สป	5,805,912.70	6.23%
A5001130	ค่ารักษาตามจ่ายต่างสังกัด สป	4,163.00	0.00%
A5001140	ค่ารักษาตามจ่ายแรงงานต่างด้าว		
A5001150	ค่ารักษาตามจ่ายบุคคลที่มีปัญหาสถานะและสิทธิ		
A5001160	ค่าจ้างตรวจทางห้องปฏิบัติการ	423,568.00	0.45%
A5002010	ค่าเสื่อมราคาอาคารและสิ่งปลูกสร้าง (บริการ)	398,185.85	0.43%
A5002020	ค่าเสื่อมราคาครุภัณฑ์(บริการ)	6,960,422.07	7.47%
A5002030	ค่าตัดจำหน่าย (บริการ)	96,851.39	0.10%
A5009D	รวมต้นทุนค่ารักษาพยาบาล	75,641,943.39	81.22%
A501D	รายได้สูง (ต่ำ) กว่าต้นทุนค่ารักษาพยาบาลก่อนหักค่าใช้จ่ายดำเนินงาน	-4,888,259.21	-5.25%
A510	ค่าใช้จ่ายในการดำเนินงาน		
A5101010	เงินเดือนและค่าจ้างประจำ(สนับสนุน)	1,843,796.77	1.98%
A5101020	ค่าจ้างชั่วคราว(สนับสนุน)		
A5101020.	ค่าจ้างพนักงานกระทรวงสาธารณสุข(สนับสนุน)	2,872,754.00	3.08%
A5101020.	ค่าจ้างเหมาบุคลากร (สนับสนุน)	535,251.50	0.57%
A5101030	ค่าตอบแทน(สนับสนุน)	1,199,035.00	1.29%
A5101040	ค่าใช้จ่ายบุคลากรอื่น (สัดส่วน 30)	486,169.08	0.52%
A5101050	ค่าใช้จ่าย (สัดส่วน 30)	2,976,182.44	3.20%
A5101060	ค่าสาธารณูปโภค (สัดส่วน 30)	824,944.17	0.89%
A5101070	วัสดุใช้ไป (สัดส่วน 30)	699,852.15	0.75%
A5101090	หนี้สงสัยจะสูญ จากค่ารักษา พรบ.ประกันภัยบุคคลที่ 3		
A5101100	หนี้สงสัยจะสูญ จากค่ารักษาประกันสังคมนอกเครือข่าย		
A5101120	หนี้สงสัยจะสูญ จากการเรียกเก็บ UC OPD	3,590.72	0.00%
A5101130	หนี้สงสัยจะสูญ จากค่ารักษาพยาบาลอื่นๆ	2,691.80	0.00%
A5101140	หนี้สงสัยจะสูญ จากค่าบริการอื่นๆ		
A5101170	หนี้สูญ จากค่ารักษา พรบ.ประกันภัยบุคคลที่ 3		
A5101190	หนี้สูญ จากค่ารักษาประกันสังคมนอกเครือข่าย		
A5101201	หนี้สูญ ลูกหนี้ค่ารักษา UC IP		
A5101210	หนี้สูญ จากการเรียกเก็บ UC OPD		
A5101240	หนี้สูญ จากค่ารักษาพยาบาลอื่นๆ		
A5101250	หนี้สูญ จากค่าบริการอื่นๆ		
A5101260	ค่าใช้จ่ายระหว่างหน่วยงาน (หน่วยเบิกจ่าย)		
A51012610	ค่าใช้จ่ายอื่น ค่าใช้จ่ายระหว่างหน่วยงาน	1,363,410.00	1.46%

(นางสาวศุภาวี บุญเก)
นักวิชาการเงินและบัญชี

(นางสาวพรสวรรค์ มีชิน)
ผู้อำนวยการโรงพยาบาลปากท่า

จังหวัด อุดรดิตถ์
พากท่า,รพช.
ณ เดือน กันยายน 2566

A5102010	ค่าเสื่อมราคาอาคารและสิ่งปลูกสร้าง (สนับสนุน)		
A5102020	ค่าเสื่อมราคาครุภัณฑ์ (สนับสนุน)	378,587.04	0.41%
A5102030	ค่าตัดจำหน่าย (สนับสนุน)		
A519D	รวมค่าใช้จ่ายในการดำเนินงาน	13,186,264.67	14.16%
A529D	รายได้สูง (ต่ำ) กว่า ต้นทุนค่ารักษาพยาบาลหลังหักค่าใช้จ่ายดำเนินงาน	-18,074,523.88	-19.41%
A600	รายได้/ค่าใช้จ่ายอื่น		
A6001020	ค่าใช้จ่ายโครงการ	1,489,915.00	1.60%
A6001030	ค่าใช้จ่ายโครงการ PP		
A6001130	ค่าใช้จ่ายอื่นเช่น ค่าใช้จ่ายลักษณะอื่น คินเงินค่ารักษาพยาบาล อุปกรณ์ และอวัยวะเทียมฯ	7,166,988.51	7.70%
A6001140	ค่าจ้าง /ค่าเช่า /ค่าซ่อม บำรุงสิ่งก่อสร้างและครุภัณฑ์ (งบลงทุน UC)	450,000.00	0.48%
A60SS	รวมค่าใช้จ่ายอื่นๆ	9,106,903.51	9.78%
A7001010	รายได้จากการช่วยเหลือเพื่อการดำเนินงานจากหน่วยงานอื่นๆ	457,590.00	0.49%
A7001020	รายได้จากงบประมาณแผ่นดิน-งบลงทุน	1,771,752.14	1.90%
A7001030	รายได้งบลงทุนUC	2,435,126.82	2.61%
A7001040	รายได้จากงบประมาณแผ่นดิน-อื่นๆ	5,112,948.14	5.49%
A7001050	รายได้จากการรับบริจาค	273,652.87	0.29%
A7001060	รายได้ดอกเบี้ย	42,093.95	0.05%
A7001070	รับโอนจากแม่ข่าย(ไม่ใช่เงิน UC)		
A7001080	รายได้การบริหารจัดการโครงการ UC		
A7001090	รายได้การบริหารจัดการประกันสังคม		
A7001100	รายได้การบริหารจัดการแรงงานต่างด้าว		
A7001120	รายได้อื่นๆ เช่น รายได้ค่าธรรมเนียม ฯลฯ	155,850.89	0.17%
A7001121	รายได้อื่น-รายได้ระหว่างหน่วยงาน	12,125,420.85	13.02%
A8001010	รายได้จากงบประมาณแผ่นดิน-เงินอุดหนุน		
A9001010	รายได้ระหว่างหน่วยงาน (หน่วยเบิกจ่าย)		
A9010S	รวมรายได้อื่นๆ	22,374,435.66	24.03%
A90S	รายได้/ค่าใช้จ่ายอื่น สุทธิ	13,267,532.15	14.25%
A911S	รวมรายได้ทั้งหมด	93,128,119.84	100.00%
A912S	รวมค่าใช้จ่ายทั้งหมด	97,935,111.57	105.16%
A91D	รายได้สูงกว่า (ต่ำกว่า) ค่าใช้จ่ายสุทธิ	-4,806,991.73	-5.16%

ชุตติมา
(นางสาวชุตติมา บุญเก)
นักวิชาการเงินและบัญชี

อุทพงษ์
(นางสาววรรณ บุญคง)
นักวิชาการเงินและบัญชีปฏิบัติการ

นิชิน
(นางสาวพรรณวรรค์ นิชิน)
ผู้อำนวยการโรงพยาบาลพากท่า

หมายเหตุประกอบงบการเงิน

ฟากท่า, รพช.

งบแสดงฐานะการเงิน

ณ เดือน กันยายน 2566

1.1.1 เงินสดและรายการเทียบเท่าเงินสด

เงินสด	0.00	0.00%
เงินฝากคลัง - หน่วยงานย่อย	276,343.00	0.62%
เงินฝากธนาคาร - นอกระบบประมาณ ออมทรัพย์	8,726,274.75	19.59%
เงินฝากธนาคาร - นอกระบบประมาณรอการจัดสรรออมทรัพย์	296,084.79	0.66%
เงินฝากธนาคาร - นอกระบบประมาณที่มีวัตถุประสงค์เฉพาะออมทรัพย์	276,593.32	0.62%
1.1.1 เงินสดและรายการเทียบเท่าเงินสด	9,575,295.86	21.49%

1.1.2 ลูกหนี้หมุนเวียนและรายได้ค้างรับ

ลูกหนี้เงินยืม - เงินบำรุง	0.00	0.00%
ลูกหนี้ค่ารักษา - เบิกจ่ายตรง อปท. OP	592,822.75	1.33%
ลูกหนี้ค่ารักษา - คนต่างตัวและแรงงานต่างตัวเบิกจากส่วนกลาง OP	5,410.00	0.01%
ลูกหนี้ค่ารักษา - บุคคลที่มีปัญหาสถานะและสิทธิ OP ใน CUP	0.00	0.00%
ลูกหนี้ค่ารักษาบุคคลที่มีปัญหาสถานะและสิทธิ - เบิกจากส่วนกลาง IP	69,779.51	0.16%
ลูกหนี้ค่าตรวจสอบสุขภาพบุคคลภายนอก	15,070.00	0.03%
ลูกหนี้ค่ารักษา - ชำระเงิน OP	90,001.50	0.20%
ลูกหนี้ค่ารักษา - ชำระเงิน IP	13,950.50	0.03%
ลูกหนี้ค่ารักษา - เบิกต้นสังกัด OP	12,000.00	0.03%
ลูกหนี้ค่ารักษา - เบิกต้นสังกัด IP	3,141.50	0.01%
ลูกหนี้ค่ารักษา UC - OP นอกสังกัด สธ.	2,096.00	0.00%
ลูกหนี้ค่ารักษา - คนต่างตัวและแรงงานต่างตัว IP นอก CUP	3,617.00	0.01%
ลูกหนี้ค่ารักษา - พรบ.รค IP	55,900.50	0.13%
ลูกหนี้ค่ารักษาประกันสังคม - ค่าใช้จ่ายสูง IP	22,863.00	0.05%
ลูกหนี้ค่ารักษา - เบิกจ่ายตรง อปท. IP	262,045.72	0.59%
ลูกหนี้ค่ารักษา - เบิกจ่ายตรง อปท.รูปแบบพิเศษ OP	97,537.75	0.22%
ลูกหนี้ค่ารักษา - เบิกจ่ายตรงอปท.รูปแบบพิเศษ IP	65,407.00	0.15%
รายได้ค้างรับ - บุคคลภายนอก	1,116,895.67	2.51%
ลูกหนี้ค่ารักษา - พรบ.รค OP	116,437.38	0.26%
ลูกหนี้ค่ารักษาประกันสังคม OP - เครือข่าย	169,811.26	0.38%
ลูกหนี้ค่าสิ่งส่งตรวจหน่วยงานภาครัฐ	0.00	0.00%
ลูกหนี้ - ระบบปฏิบัติการฉุกเฉิน	179,850.00	0.40%
ลูกหนี้ค่ารักษา UC - OP ใน CUP	0.00	0.00%
ลูกหนี้ค่ารักษา UC - IP	820,399.10	1.84%
ลูกหนี้ค่ารักษา UC - OP นอก CUP (ในจังหวัดสังกัด สธ.)	164,093.50	0.37%
ลูกหนี้ค่ารักษา UC - OP นอก CUP (ต่างจังหวัดสังกัด สธ.)	111,705.00	0.25%
ลูกหนี้ค่ารักษาด้านการส่งเสริมสุขภาพและป้องกันโรค (P&P)	0.00	0.00%
ลูกหนี้ค่ารักษา - เบิกจ่ายตรงกรมบัญชีกลาง IP	374,633.75	0.84%
ลูกหนี้ค่ารักษา UC - IP บริการเฉพาะ (CR)	15,160.00	0.03%
ลูกหนี้ค่ารักษา - คนต่างตัวและแรงงานต่างตัว OP นอก CUP	47,281.50	0.11%
ลูกหนี้ค่ารักษาประกันสังคม IP - เครือข่าย	103,551.04	0.23%
ลูกหนี้ค่ารักษาประกันสังคม - กองทุนทดแทน	12,169.49	0.03%
ลูกหนี้ค่ารักษาประกันสังคม 72 ชั่วโมงแรก	114,010.50	0.26%
ลูกหนี้ค่ารักษาประกันสังคม - ค่าใช้จ่ายสูง/อุบัติเหตุ/ฉุกเฉิน OP	131,671.00	0.30%
รายได้จากงบประมาณค้างรับ (หน่วยงานย่อย)	573,550.00	1.29%
ลูกหนี้ค่ารักษา-เบิกจ่ายตรงกรมบัญชีกลาง OP	696,349.88	1.56%
ลูกหนี้ค่ารักษา UC - OP บริการเฉพาะ (CR)	190,214.50	0.43%
ค่าเผื่อน้ำสงสัยจะสูญเสีย - ลูกหนี้ค่ารักษา UC- OP นอก CUP (ในจังหวัด)	-4,922.81	-0.01%
ค่าเผื่อน้ำสงสัยจะสูญเสีย - ลูกหนี้ค่ารักษาชำระเงิน OP	-7,200.12	-0.02%
ค่าเผื่อน้ำสงสัยจะสูญเสีย - ลูกหนี้ค่ารักษาชำระเงิน IP	-1,116.04	0.00%
1.1.2 ลูกหนี้หมุนเวียนและรายได้ค้างรับ	6,236,187.33	14.00%

1.1.5 สินค้าและวัสดุคงเหลือ

วัสดุเชื้อเพลิงและหล่อลื่น	0.00	0.00%
----------------------------	------	-------

(นางสาวชุตีมา บุญเก)

นักวิชาการเงินและบัญชี

อุทมาธร

(นางสาวราพรรณ บุญคง)

นักวิชาการเงินและบัญชีปฏิบัติการ

มีชัย

(นางสาวทรรพรค์ มีชัย)

ผู้อำนวยการโรงพยาบาลฟากท่า

หมายเหตุประกอบงบการเงิน

พากท่า, รพช.

งบแสดงฐานะการเงิน

ณ เดือน กันยายน 2566

วัสดุก่อสร้าง	0.00	0.00%
วัสดุคอมพิวเตอร์	185,830.00	0.42%
วัสดุสำนักงาน	68,830.00	0.15%
วัสดุบริโภค	0.00	0.00%
วัสดุทันตกรรม	15,450.00	0.03%
วัสดุวิทยาศาสตร์และการแพทย์	251,392.00	0.56%
วัสดุการแพทย์ทั่วไป	271,515.20	0.61%
วัสดุเภสัชกรรม	70,135.00	0.16%
ยา	636,549.82	1.43%
วัสดุงานบ้านงานครัว	156,915.40	0.35%
1.1.5 สินค้าและวัสดุคงเหลือ	1,656,617.42	3.72%
1.1.6 สินทรัพย์หมุนเวียนอื่น		
ค่าใช้จ่ายจ่ายล่วงหน้า	94,040.54	0.21%
1.1.6 สินทรัพย์หมุนเวียนอื่น	94,040.54	0.21%
สินทรัพย์หมุนเวียน	17,562,141.15	39.42%
1.2.4 อาคาร		
อาคารเพื่อการพักอาศัย	11,328,060.00	25.43%
ค่าเสื่อมราคาสะสม - อาคารเพื่อการพักอาศัย	-11,328,040.00	-25.43%
อาคารสำนักงาน	19,365,521.00	43.47%
ค่าเสื่อมราคาสะสม - อาคารสำนักงาน	-18,098,955.55	-40.63%
ระบบประปา	2,610,000.00	5.86%
ค่าเสื่อมราคาสะสม-ระบบบำบัดน้ำเสีย	-844,999.00	-1.90%
ค่าเสื่อมราคาสะสม-ระบบประปา	-1,381,995.34	-3.10%
ค่าเสื่อมราคาสะสม-สิ่งปลูกสร้าง	-4,689,030.12	-10.53%
สิ่งปลูกสร้าง	5,434,950.00	12.20%
ระบบบำบัดน้ำเสีย	845,000.00	1.90%
1.2.4 อาคาร	3,240,510.99	7.27%
1.2.5 ครุภัณฑ์		
ครุภัณฑ์สำนักงาน	601,056.00	1.35%
ค่าเสื่อมราคาสะสม-ครุภัณฑ์สำนักงาน	-223,492.86	-0.50%
ครุภัณฑ์ยานพาหนะและขนส่ง	4,385,330.00	9.84%
ค่าเสื่อมราคาสะสม -ครุภัณฑ์ยานพาหนะและขนส่ง	-2,323,880.50	-5.22%
ครุภัณฑ์ไฟฟ้าและวิทยุ	2,990,252.14	6.71%
ค่าเสื่อมราคาสะสม-ครุภัณฑ์ไฟฟ้าและวิทยุ	-1,225,028.90	-2.75%
ครุภัณฑ์วิทยาศาสตร์และการแพทย์	9,432,229.25	21.17%
ค่าเสื่อมราคาสะสม -ครุภัณฑ์วิทยาศาสตร์และการแพทย์	-5,571,936.49	-12.51%
ค่าเสื่อมราคาสะสมครุภัณฑ์ยานพาหนะและขนส่ง-Interface	-8,058,027.09	-18.09%
ค่าเสื่อมราคาสะสมครุภัณฑ์งานบ้านงานครัว-Interface	-1,851,757.86	-4.16%
ค่าเสื่อมราคาสะสมครุภัณฑ์คอมพิวเตอร์-Interface	-4,136,029.61	-9.28%
ค่าเสื่อมราคาสะสมครุภัณฑ์วิทยาศาสตร์และการแพทย์-Interface	-14,606,604.31	-32.79%
ค่าเสื่อมราคาสะสมครุภัณฑ์ก่อสร้าง-Interface	-125,284.00	-0.28%
ค่าเสื่อมราคาสะสมครุภัณฑ์การเกษตร-Interface	-208,982.27	-0.47%
ค่าเสื่อมราคาสะสมครุภัณฑ์โฆษณาและเผยแพร่-Interface	-866,193.08	-1.94%
ค่าเสื่อมราคาสะสมครุภัณฑ์ไฟฟ้าและวิทยุ-Interface	-136,602.71	-0.31%
ครุภัณฑ์โฆษณาและเผยแพร่-Interface	1,204,360.00	2.70%
ครุภัณฑ์ไฟฟ้าและวิทยุ-Interface	146,000.00	0.33%
ค่าเสื่อมราคาสะสมครุภัณฑ์สำนักงาน-Interface	-2,346,301.22	-5.27%
ครุภัณฑ์ยานพาหนะและขนส่ง-Interface	11,355,750.00	25.49%
ครุภัณฑ์ก่อสร้าง-Interface	125,292.00	0.28%
ครุภัณฑ์การเกษตร-Interface	219,110.00	0.49%
ครุภัณฑ์สำนักงาน-Interface	2,861,692.00	6.42%

(นางสาวชุตินา บุญเก)

นักวิชาการเงินและบัญชี

(นางสาวราพรพรรณ บุญคง)

นักวิชาการเงินและบัญชีปฏิบัติการ ผู้อำนวยการโรงพยาบาลพญาไท

(นางสาวพรสวรรค์ มีชิน)

ผู้อำนวยการโรงพยาบาลพญาไท

หมายเหตุประกอบงบการเงิน

ฟากท่า,รพช.

งบแสดงฐานะการเงิน

ณ เดือน กันยายน 2566

ครุภัณฑ์วิทยาศาสตร์และการแพทย์-Interface	24,831,737.00	55.74%
ครุภัณฑ์คอมพิวเตอร์ Interface	4,949,810.00	11.11%
ครุภัณฑ์งานบ้านงานครัว-Interface	2,170,617.00	4.87%
1.2.5 ครุภัณฑ์	23,593,114.49	52.96%
1.2.6 สินทรัพย์ไม่มีตัวตน		
ค่าติดตั้งสายส่งระบบคอมพิวเตอร์ - Interface	-308,244.39	-0.69%
โปรแกรมคอมพิวเตอร์ -Interface	461,395.00	1.04%
1.2.6 สินทรัพย์ไม่มีตัวตน	153,150.61	0.34%
สินทรัพย์ไม่หมุนเวียน	26,986,776.09	60.58%
2.1.1 เจ้าหนี้ระยะสั้น		
เจ้าหนี้ - ครุภัณฑ์	10,500.00	0.02%
เจ้าหนี้-วัสดุเภสัชกรรม	145,350.00	0.33%
เจ้าหนี้ค่ารักษา OP-UC นอกสังกัด สป.สธ.	35,323.00	0.08%
เจ้าหนี้ค่ารักษา OP-UC นอก CUP (ต่างจังหวัดสังกัด สธ.)	19,100.00	0.04%
เจ้าหนี้ค่ารักษา OP-UC นอก CUP (ในจังหวัดสังกัด สธ.)	254,846.25	0.57%
เจ้าหนี้-ค่าจ้างเหมาตรวจห้องปฏิบัติการ (LAB)	54,555.00	0.12%
เจ้าหนี้อื่น	6,301,398.68	14.14%
เจ้าหนี้-อื่น	848,184.38	1.90%
เจ้าหนี้-วัสดุอื่น	1,074,009.00	2.41%
เจ้าหนี้ - วัสดุวิทยาศาสตร์และการแพทย์	758,365.00	1.70%
เจ้าหนี้-วัสดุการแพทย์ทั่วไป	828,268.95	1.86%
เจ้าหนี้-วัสดุทันตกรรม	262,000.00	0.59%
2.1.1 เจ้าหนี้ระยะสั้น	10,591,900.26	23.78%
2.1.2 ค่าใช้จ่ายค้างจ่าย		
ค่าตอบแทนเงินเพิ่มพิเศษไม่ทำเวชปฏิบัติฯ(บริการ) ค้างจ่าย	76,200.00	0.17%
ค่าสาธารณูปโภคค้างจ่าย	617,297.24	1.39%
ค่าตอบแทนการปฏิบัติงานในลักษณะเบี่ยงเบนจ่ายค้างจ่าย	570,200.00	1.28%
ค่าตอบแทนเงินเพิ่มพิเศษสำหรับผู้ปฏิบัติงานด้านสาธารณสุข (พ.ต.ส.) เงินนอกงบประมาณค้างจ่าย	7,000.00	0.02%
ค่าตอบแทนในการปฏิบัติงานของเจ้าหน้าที่ (บริการ) ค้างจ่าย	465,975.00	1.05%
ใบสำคัญค้างจ่าย(เงินงบประมาณ/เงินนอกงบ ประมาณฝากคลัง)	104,050.00	0.23%
ค่าตอบแทนในการปฏิบัติงานของเจ้าหน้าที่ (สนับสนุน) ค้างจ่าย	61,425.00	0.14%
2.1.2 ค่าใช้จ่ายค้างจ่าย	1,902,147.24	4.27%
2.1.5 รายได้รอการรับรู้		
รายได้เงินอุดหนุนเหมาจ่ายรายหัวสำหรับบุคคลที่มีปัญหาสถานะและสิทธิรอรับรู้	12,573.28	0.03%
2.1.5 รายได้รอการรับรู้	12,573.28	0.03%
2.1.6 เงินรับฝากระยะสั้น		
เงินรับฝากกองทุน UC - นอกเหนือ Fixed Cost	0.00	0.00%
เงินรับฝากกองทุน UC (วัสดุ) สอน.และ รพ.สธ. (อบจ.)	0.00	0.00%
เงินรับฝากกองทุน UC วัสดุ	0.00	0.00%
เงินรับฝากหักจากเงินเดือน	0.00	0.00%
ภาษีเงินได้หัก ณ ที่จ่ายรอนำส่ง	24,816.86	0.06%
เงินรับฝากรายได้แผ่นดินอื่น-หน่วยงานย่อย	341.86	0.00%
เงินสมทบประกันสังคมส่วนของผู้จ้าง (เงินนอกงบประมาณ)	0.00	0.00%
เงินประกันอื่น - เงินมัดจำประกันสัญญา	199,819.00	0.45%
2.1.6 เงินรับฝากระยะสั้น	224,977.72	0.51%
หนี้สินหมุนเวียน	12,731,598.50	28.58%
รายได้สูง(ต่ำกว่า) ค่าใช้จ่ายสุทธิ		
รายได้กองทุน UC (งบลงทุน)	2,435,126.82	5.47%
รายได้ค่ารักษาเบิกจ่ายตรง - อปท.รูปแบบพิเศษ OP	109,072.50	0.24%
รายได้ค่ารักษาเบิกจ่ายตรง- อปท.รูปแบบพิเศษ IP	8,606.00	0.02%
ส่วนต่างค่ารักษาที่ผู้ส่งมาชดเชยในการจ่ายตาม DRG - เบิกจ่ายตรง (พนักงานส่วนท้องถิ่นรูปแบบพิเศษ)	-21,560.00	-0.05%

(นางสาวชุตินา บุญเก)

นักวิชาการเงินและบัญชี

(นางสาววราพรรณ บุญคง)

นักวิชาการเงินและบัญชีปฏิบัติการ

(นางสาวพรสวรรค์ มีชิน)

ผู้อำนวยการโรงพยาบาลฟากท่า

หมายเหตุประกอบงบการเงิน

ฟากท่า,รพช.

งบแสดงฐานะการเงิน

ณ เดือน กันยายน 2566

ส่วนต่างค่ารักษาที่ต่ำกว่าข้อตกลงในการจ่ายตาม DRG -เบิกจ่ายตรง (พนักงานส่วนท้องถิ่นรูปแบบพิเศษ)	4,284.93	0.01%
รายได้ค่ารักษา UC -OP ใน CUP	16,893,589.03	37.92%
รายได้ค่ารักษา UC-IP	6,220,955.68	13.96%
รายได้ค่ารักษา UC - OP นอก CUP ในจังหวัด	141,519.50	0.32%
ส่วนต่างค่ารักษาที่ต่ำกว่าข้อตกลงในการจ่ายตาม DRG -เบิกจ่ายตรง - อปท.	16,327.87	0.04%
รายได้ค่ารักษา UC-OP นอกสังกัด สป.	11,071.00	0.02%
รายได้ค่ารักษา พรบ.รถ IP	137,500.75	0.31%
รายได้กองทุน UC - OP แบบเหมาจ่ายต่อผู้มีสิทธิ	6,127,499.38	13.75%
รายได้กองทุน UC - P&P แบบเหมาจ่ายต่อผู้มีสิทธิ	3,533,102.22	7.93%
รายได้กองทุน UC เฉพาะโรคอื่น	194,543.00	0.44%
ส่วนต่างค่ารักษาที่ต่ำกว่าข้อตกลงในการจ่ายตาม DRG-กองทุน UC -IP	3,322,741.35	7.46%
รายได้กองทุน UC อื่น	194,764.52	0.44%
ค่าใช้จ่ายอื่น-เงินนอกงบประมาณโอนไป สสจ./รพศ./รพท./รพช./รพ.สต.	-1,363,410.00	-3.06%
รายได้ค่ารักษา UC-OP นอก CUP ต่างจังหวัด	118,358.50	0.27%
รายได้ค่ารักษาข้าราชการ IP	279,168.50	0.63%
ส่วนต่างค่ารักษาที่สูงกว่าข้อตกลงในการจ่ายตาม DRG-กองทุน UC -IP	-1,009,727.11	-2.27%
รายได้ค่าตรวจสุขภาพ - บุคคลภายนอก	18,670.00	0.04%
รายได้ค่าส่งตรวจ - หน่วยงานภาครัฐ	0.00	0.00%
รายได้ค่าตรวจสุขภาพ-หน่วยงานภาครัฐ	70,650.00	0.16%
รายได้จากระบบปฏิบัติการฉุกเฉิน (EMS)	279,400.00	0.63%
รายได้สนับสนุนยาและอื่น ๆ	630,099.89	1.41%
รายได้ค่ารักษาเบิกจ่ายตรง-อปท. IP	212,040.55	0.48%
รายได้ค่ารักษาข้าราชการ OP	245,737.00	0.55%
ส่วนต่างค่ารักษาที่สูงกว่าข้อตกลงในการจ่ายตาม DRG -เบิกจ่ายตรง - อปท.	-143,860.25	-0.32%
ส่วนต่างค่ารักษาที่ต่ำกว่าข้อตกลงในการจ่ายตาม DRG -เบิกจ่ายตรงหน่วยงานอื่น	1,273.82	0.00%
รายได้ค่ารักษาเบิกจ่ายตรงกรมบัญชีกลาง OP	3,269,973.63	7.34%
รายได้ค่ารักษาเบิกจ่ายตรงกรมบัญชีกลาง IP	1,309,994.95	2.94%
ส่วนต่างค่ารักษาที่สูงกว่าข้อตกลงในการจ่ายตาม DRG -เบิกจ่ายตรงกรมบัญชีกลาง	-274,959.87	-0.62%
ส่วนต่างค่ารักษาที่ต่ำกว่าข้อตกลงในการจ่ายตาม DRG -เบิกจ่ายตรงกรมบัญชีกลาง	266,872.23	0.60%
รายได้ค่ารักษา พรบ.รถ OP	240,451.38	0.54%
รายได้ค่ารักษาเบิกจ่ายตรง- อปท. OP	485,471.00	1.09%
รายได้ค่ารักษาเบิกต้นสังกัด IP	3,141.50	0.01%
วัสดุวิทยาศาสตร์และการแพทย์ใช้ไป	-2,432,705.85	-5.46%
ค่าธรรมเนียมธนาคาร	-36.00	0.00%
ค่าไฟฟ้า	-2,469,316.67	-5.54%
ค่าโทรศัพท์	-7,947.93	-0.02%
ค่าบริการสื่อสารและโทรคมนาคม	-189,026.20	-0.42%
ค่าไปรษณีย์และขนส่ง	-83,523.00	-0.19%
ค่าเบี้ยประกันภัย	-199,081.03	-0.45%
ยาใช้ไป	-3,430,710.38	-7.70%
ค่าใช้จ่ายเดินทางอื่น -ในประเทศ (เงินนอกงบประมาณ)	-79,722.00	-0.18%
วัสดุทางการแพทย์ทั่วไปใช้ไป	-1,507,325.85	-3.38%
ค่าจ้างเหมากำจัดขยะติดเชื้อ	-137,011.20	-0.31%
วัสดุบริโภคใช้ไป	-264,038.70	-0.59%
วัสดุทันตกรรมใช้ไป	-370,261.90	-0.83%
ค่าครุภัณฑ์มูลค่าต่ำกว่าเกณฑ์/ค่าจัดหาสินทรัพย์มูลค่าต่ำกว่าเกณฑ์	-155,100.00	-0.35%
ค่าเช่าเบ็ดเตล็ด	-642,881.51	-1.44%
ค่าใช้จ่ายตามโครงการ (เงินงบประมาณ)	-192,738.00	-0.43%
ค่าใช้จ่ายตามโครงการ (เงินนอกงบประมาณ)	-1,297,177.00	-2.91%
ค่ารักษาตามจ่าย UC ในสังกัด สป. สธ.	-5,805,912.70	-13.03%
ค่ารักษาตามจ่าย UC นอกสังกัด สป. สธ.	-4,163.00	-0.01%

(นางสาวชุตินา บุญก)

นักวิชาการเงินและบัญชี

(นางสาววราพรรณ บุญคง)

นักวิชาการเงินและบัญชีปฏิบัติการ

(นางสาวพรสวรรค์ มีชิน)

ผู้อำนวยการโรงพยาบาลฟากท่า

หมายเหตุประกอบงบการเงิน

ฟากท่า,รพช.

งบแสดงสถานะการเงิน

ณ เดือน กันยายน 2566

วัสดุเภสัชกรรมใช้ไป	-114,645.00	-0.26%
ค่าซ่อมแซมครุภัณฑ์คอมพิวเตอร์	-127,450.00	-0.29%
รายได้กองทุน UC-P&P อื่น	806,927.79	1.81%
วัสดุไฟฟ้าและวิทยุใช้ไป	-28,194.00	-0.06%
วัสดุคอมพิวเตอร์ใช้ไป	-425,760.00	-0.96%
วัสดุงานบ้านงานครัวใช้ไป	-468,279.40	-1.05%
วัสดุก่อสร้างใช้ไป	-94,267.00	-0.21%
ค่าซ่อมแซมอาคารและสิ่งปลูกสร้าง	-6,294,845.00	-14.13%
ค่าซ่อมแซมครุภัณฑ์ยานพาหนะและขนส่ง	-176,889.22	-0.40%
ค่าซ่อมแซมครุภัณฑ์ไฟฟ้าและวิทยุ	-109,990.17	-0.25%
ค่าจ้างตรวจทางห้องปฏิบัติการ (Lab)	-423,568.00	-0.95%
ค่าซ่อมแซมครุภัณฑ์วิทยาศาสตร์และการแพทย์	-462,017.50	-1.04%
ค่าจ้างเหมาบริการอื่น(สนับสนุน)	-400,966.96	-0.90%
ค่าซ่อมแซมครุภัณฑ์อื่น	141,105.60	-0.32%
ค่าจ้างเหมาบำรุงรักษาครุภัณฑ์วิทยาศาสตร์และการแพทย์	-101,427.50	-0.23%
ค่าจ้างเหมาบำรุงรักษาเครื่องปรับอากาศ	-46,968.00	-0.11%
ค่าจ้างเหมาซ่อมแซมบ้านพัก	-333,500.00	-0.75%
ค่าเชื้อเพลิง	-935,255.50	-2.10%
ค่าจ้างเหมาทำความสะอาด	-406,465.00	-0.91%
ค่าจ้างเหมาดูแลความปลอดภัย	-320,493.00	-0.72%
ค่าตอบแทนเงินพิเศษทันตแพทย์ไม่ทำเวชปฏิบัติฯ(บริการ)	-360,000.00	-0.81%
ค่าซ่อมแซมครุภัณฑ์โฆษณาและเผยแพร่	-15,200.00	-0.03%
หนี้สงสัยจะสูญ-ลูกหนี้ค่ารักษา-ชำระเงิน IP	-513.80	0.00%
ค่าจ้าง/ค่าเช่า/ค่าซ่อมบำรุง สิ่งก่อสร้างและครุภัณฑ์ (งบลงทุน UC)	-450,000.00	-1.01%
ค่าเสื่อมราคาครุภัณฑ์ไฟฟ้าและวิทยุ - Interface	-7,194.47	-0.02%
ค่าเสื่อมราคาครุภัณฑ์โฆษณาและเผยแพร่ - Interface	-174,550.03	-0.39%
ค่าเสื่อมราคาครุภัณฑ์การเกษตร- Interface	-1,709.83	0.00%
ค่าเสื่อมราคาครุภัณฑ์วิทยาศาสตร์และการแพทย์ -Interface	-3,349,184.99	-7.52%
ค่าเสื่อมราคาอุปกรณ์คอมพิวเตอร์ - Interface	-685,911.19	-1.54%
ค่าเสื่อมราคาครุภัณฑ์งานบ้านงานครัว -Interface	-170,849.37	-0.38%
ค่าตัดจำหน่ายโปรแกรมคอมพิวเตอร์-Interface	-96,851.39	-0.22%
ค่าเสื่อมราคาครุภัณฑ์สำนักงาน- Interface	-353,680.17	-0.79%
หนี้สงสัยจะสูญ-ลูกหนี้ค่ารักษา-ชำระเงิน OP	-2,178.00	0.00%
ค่าเสื่อมราคา-ครุภัณฑ์วิทยาศาสตร์ และการแพทย์	-1,071,802.65	-2.41%
หนี้สงสัยจะสูญ-ลูกหนี้ค่ารักษา UC-OP นอก CUP (ในจังหวัด)	-3,590.72	-0.01%
ค่าจำหน่าย-ยานพาหนะและอุปกรณ์การขนส่ง	-2.00	0.00%
ค่าจำหน่าย-ครุภัณฑ์ไฟฟ้าและวิทยุ	-1.00	0.00%
ค่าจำหน่าย-ครุภัณฑ์วิทยาศาสตร์และการแพทย์	-17.00	0.00%
ค่าจำหน่าย-ครุภัณฑ์งานบ้านงานครัว	-1.00	0.00%
ค่าจำหน่าย - ครุภัณฑ์ Interface	-54.00	0.00%
ค่าใช้จ่ายโครงการผลิตบุคลากรทาง การแพทย์	-2,960,000.00	-6.64%
ค่าใช้จ่ายลักษณะอื่น	-178,907.00	-0.40%
บัญชีค่าใช้จ่ายช่วยเหลือตามมาตรการของรัฐ (งบกลาง โควิด)	-3,385,125.00	-7.60%
ค่าตอบแทนการปฏิบัติงานในลักษณะค่าเบี่ยงเบนจ่าย (สนับสนุน) - เงินนอกงบประมาณ	-400,200.00	-0.90%
ค่าที่พัก-ในประเทศ (เงินนอกงบประมาณ)	-48,163.91	-0.11%
ค่าตอบแทนเงินเพิ่มแก่ข้าราชการไม่ทำเวชปฏิบัติฯ (บริการ)	-70,000.00	-0.16%
ค่าตอบแทนในการปฏิบัติงานของเจ้าหน้าที่ (บริการ)	-4,656,664.25	-10.45%
ค่าตอบแทนในการปฏิบัติงานของเจ้าหน้าที่ (สนับสนุน)	-655,155.00	-1.47%
ค่าตอบแทนการปฏิบัติงานในคลินิกพิเศษนอกเวลา	-156,750.00	-0.35%
ค่าตอบแทนการปฏิบัติงานชั้นสูตรพลีศัพ (เงินงบประมาณ)	-6,000.00	-0.01%
ค่าตอบแทนการปฏิบัติงานชั้นสูตรพลีศัพ (เงินนอกงบประมาณ)	-9,600.00	-0.02%

(นางสาวชุตติมา บุญเก)

นักวิชาการเงินและบัญชี

(นางสาววราพรรณ บุญคง)

นักวิชาการเงินและบัญชี

(นางสาวพรสวรรค์ มีจิน)

ผู้อำนวยการโรงพยาบาล

หมายเหตุประกอบงบการเงิน

ฟากท่า,รพช.

งบแสดงสถานะการเงิน

ณ เดือน กันยายน 2566

ค่าตอบแทนปฏิบัติงานแพทย์สาขาส่งเสริมพิเศษ	-60,000.00	-0.13%
ค่าเสื่อมราคาครุภัณฑ์ยานพาหนะและขนส่ง -Interface	-1,033,441.20	-2.32%
ค่าตอบแทนการปฏิบัติงานในลักษณะค่าเบี่ยงเหลียงเหมาจ่าย (บริการ) - เงินนอกงบประมาณ	-4,141,518.00	-9.30%
ค่าตอบแทนเงินเพิ่มพิเศษแพทย์ไม่ทำเวชปฏิบัติลา (บริการ)	-370,000.00	-0.83%
ค่าเสื่อมราคา -อาคารเพื่อการพักอาศัย	-184.23	0.00%
ค่าเสื่อมราคา - อาคารสำนักงาน	-91,353.48	-0.21%
ค่าเสื่อมราคา - สิ่งปลูกสร้าง	-45,803.79	-0.10%
ค่าเสื่อมราคา -ระบบประปา	-260,821.25	-0.59%
ค่าเสื่อมราคา - ระบบบำบัดน้ำเสีย	-23.10	0.00%
ค่าเสื่อมราคา-ครุภัณฑ์สำนักงาน	-120,128.09	-0.27%
ค่าเสื่อมราคา-ยานพาหนะและอุปกรณ์การขนส่ง	-295,552.50	-0.66%
ค่าเสื่อมราคา-ครุภัณฑ์ไฟฟ้าและวิทยุ	-75,004.62	-0.17%
ค่าตอบแทนการปฏิบัติงานในลักษณะค่าเบี่ยงเหลียงเหมาจ่าย (บริการ) - เงินงบประมาณ	-1,559,682.00	-3.50%
บัญชีรายได้ระหว่างหน่วยงาน - หน่วยงานรับเงินบุคคลากรจากรัฐบาล	26,283,013.39	59.00%
ส่วนต่างค่ารักษาที่สูงกว่าข้อตกลงในการจ่ายตาม DRG บุคคลที่มีปัญหาสถานะและสิทธิ	31,998.59	-0.07%
ส่วนต่างค่ารักษาที่ต่ำกว่าข้อตกลงในการจ่ายตาม DRG บุคคลที่มีปัญหาสถานะและสิทธิ	3,184.58	0.01%
รายได้ค่ารักษา-บุคคลที่มีปัญหาสถานะและสิทธิ OP ใน CUP	69,283.00	0.16%
รายได้ค่ารักษาบุคคลที่มีปัญหาสถานะและสิทธิ - เบิกจากส่วนกลาง IP	62,892.00	0.14%
รายได้เงินอุดหนุนเหมาจ่ายรายหัวสำหรับบุคคลที่มีปัญหาสถานะและสิทธิ	2,994.03	0.01%
รายได้จากการช่วยเหลือเพื่อการดำเนินงานจาก อปท.	457,590.00	1.03%
รายได้จากการรับบริจาค-เงินสดและรายการเทียบเท่าเงินสด	178,452.87	0.40%
บัญชีรายได้ระหว่างหน่วยงาน - หน่วยงานรับเงินงบดำเนินงานจากรัฐบาล	500,382.20	1.12%
รายได้ดอกเบี้ยจากสถาบันการเงิน	42,093.95	0.09%
ส่วนต่างค่ารักษาที่ต่ำกว่าข้อตกลงในการจ่ายตาม กองทุนประกันสังคม	91,504.58	0.21%
บัญชีรายได้ระหว่างหน่วยงาน - หน่วยงานรับเงินลงทุนจากรัฐบาล	1,771,752.14	3.98%
รายได้กองทุน UC (CF)	6,321,789.20	14.19%
รายได้กองทุน UC-บริการพื้นที่เฉพาะ	4,010,357.72	9.00%
รายได้ค่ารักษาด้านการเสริมสุขภาพและป้องกันโรค (P&P)	1,759,359.50	3.95%
วัสดุสำนักงานใช้ไป	-225,984.50	-0.51%
ส่วนต่างค่ารักษาที่ต่ำกว่าข้อตกลงในการตามจ่าย UC OP	4,297,410.82	9.65%
รายได้ค่ารักษา UC- OP บริการกรณีเฉพาะ (CR)	517,421.37	1.16%
รายได้จากการรับบริจาค-สินทรัพย์อื่น	95,200.00	0.21%
รายได้ค่ารักษาประกันสังคม OP-เครือข่าย	708,210.25	1.59%
รายได้ค่ารักษา UC - IP บริการกรณีเฉพาะ (CR)	166,253.00	0.37%
ส่วนต่างค่ารักษาที่สูงกว่าข้อตกลงในการจ่ายตามDRG กองทุน UC บริการเฉพาะ (CR) - IP	-10,046.00	-0.02%
ส่วนต่างค่ารักษาที่ต่ำกว่าข้อตกลงในการจ่ายตามDRG กองทุน UC บริการเฉพาะ (CR) - IP	364.86	0.00%
รายได้จากการยกหนี้กรณีส่งต่อผู้ป่วยระหว่างรพ.	1,467,273.97	3.29%
ส่วนต่างค่ารักษาที่สูงกว่าข้อตกลงตามหลักเกณฑ์การจ่ายกองทุนUC-บริการเฉพาะ (CR) - OP	-1,270.50	0.00%
ส่วนต่างค่ารักษาที่ต่ำกว่าข้อตกลงตามหลักเกณฑ์การจ่ายกองทุนUC-บริการเฉพาะ (CR) - OP	5,850.00	0.01%
ส่วนปรับลดค่าแรง OP	-11,681,898.26	-26.22%
รายได้ค่ารักษาคนต่างด้าวและแรงงานต่างด้าว OP นอก CUP	47,501.50	0.11%
ส่วนปรับลดค่าแรง PP	-2,217,292.34	-4.98%
ส่วนต่างค่ารักษาที่สูงกว่ากองทุนเหมาจ่ายรายหัว - กองทุนคนต่างด้าวและแรงงานต่างด้าว - OP	-3,970.00	-0.01%
รายได้ค่ารักษาประกันสังคม IP-เครือข่าย	277,334.92	0.62%
รายได้ค่ารักษาประกันสังคม-กองทุนทดแทน	104,247.00	0.23%
รายได้ค่ารักษาประกันสังคม 72 ชั่วโมงแรก	40,521.00	0.09%
รายได้ค่ารักษาประกันสังคม-ค่าใช้จ่ายสูง/อุบัติเหตุ/ฉุกเฉิน OP	31,292.50	0.07%
ส่วนต่างค่ารักษาที่สูงกว่าเหมาจ่ายรายหัว - กองทุนประกันสังคม - OP	-318,694.62	-0.72%
ส่วนต่างค่ารักษาที่สูงกว่าข้อตกลงตามหลักเกณฑ์การจ่าย-กองทุนประกันสังคม-IP	-225,235.06	-0.51%
ส่วนต่างค่ารักษาที่สูงกว่าข้อตกลงในการจ่ายตาม กองทุนประกันสังคม	-145,124.78	-0.33%
บัญชีรายได้ระหว่างหน่วยงาน - หน่วยงานรับเงินงบกลางจากรัฐบาล	4,612,565.94	10.35%

(นางสาวชุตินา บุญเก)

นักวิชาการการเงินและบัญชี

(นางสาววาทพรรณ บุญคง)

นักวิชาการเงินและบัญชีปฏิบัติการ

(นางสาวพรสวรรค์ มีชิน)

ผู้อำนวยการโรงพยาบาลฟากท่า

หมายเหตุประกอบงบการเงิน

ฟากท่า, รพช.

งบแสดงฐานะการเงิน

ณ เดือน กันยายน 2566

ส่วนปรับลดค่าแรง IP	-4,584,719.60	-10.29%
เงินสมทบกองทุนสำรองเลี้ยงชีพพนักงานและเจ้าหน้าที่รัฐ (เงินนอกงบประมาณ)	-11,765.60	-0.03%
เงินค่าตอบแทนพนักงานราชการ (บริการ)	-69,008.33	-0.15%
เงินค่าตอบแทนพนักงานราชการ (สนับสนุน)	-483,120.00	-1.08%
เงินค่าครองชีพสำหรับข้าราชการ (บริการ)	-7,877.64	-0.02%
ค่าตอบแทนในการปฏิบัติงานเวรหรือผลัดปายและหรือผลัดคึกของ พยาบาล	-693,870.00	-1.56%
เงินชดเชยสมาชิก กบข.	-447,584.54	-1.00%
เงินสมทบ กบข.	-671,376.80	-1.51%
เงินสมทบ กสจ.	-30,387.60	-0.07%
ส่วนต่างค่ารักษาที่สูงกว่าข้อตกลงในการตามจ่าย UC OP	-58,426.50	-0.13%
เงินสมทบกองทุนประกันสังคมส่วนของนายจ้าง (เงินนอกงบประมาณ)	-355,407.00	-0.80%
ค่าจ้างพนักงานกระทรวงสาธารณสุข (สนับสนุน)	-2,872,754.00	-6.45%
ค่าตอบแทนเงินพิเศษสำหรับผู้ปฏิบัติงานด้านการสาธารณสุข (พ.ต.ส.-เงินงบประมาณ)	-1,177,450.00	-2.64%
ค่าตอบแทนเงินพิเศษสำหรับผู้ปฏิบัติงานด้านการสาธารณสุข (พ.ต.ส.-เงินนอกงบประมาณ)	-113,554.00	-0.25%
เงินสมทบกองทุนทดแทน-เงินนอกงบประมาณ	-7,500.00	-0.02%
เงินช่วยการศึกษาบุตร	-68,443.00	-0.15%
เงินช่วยค่ารักษาพยาบาลประเภทผู้ป่วยนอก รพ.รัฐ สำหรับผู้มีสิทธิตามกฎหมายยกเว้นผู้รับเบี้ยหวัด/บำนาญ	-9,649.00	-0.02%
ค่าใช้จ่ายด้านการฝึกอบรม - ในประเทศ (เงินนอกงบประมาณ)	-495,725.64	-1.11%
ค่าเบี้ยเลี้ยง-ในประเทศ (เงินนอกงบประมาณ)	-23,550.00	-0.05%
เงินสมทบกองทุนประกันสังคมส่วนของนายจ้าง (เงินงบประมาณ)	-18,450.00	-0.04%
เงินเดือนข้าราชการ(บริการ)	-22,708,750.00	-50.97%
รายได้ค่าใบรับรองแพทย์	60,600.00	0.14%
รายได้ลักษณะอื่น	76,860.89	0.17%
รายได้อื่น-วัสดุรับโอนจาก สสจ./รพศ./รพท./รพช./รพ.สต.	310,801.85	0.70%
รายได้อื่น-ครุภัณฑ์ ที่ดินและสิ่งก่อสร้างรับโอนจาก สสจ./รพศ./รพท./รพช./รพ.สต.	220,000.00	0.49%
รายได้อื่น-เงินนอกงบประมาณรับโอนจาก สสจ./รพศ./รพท./รพช./รพ.สต.	5,306,280.00	11.91%
รายได้อื่น-เงินงบประมาณงบลงทุน รับโอนจาก สสจ./รพศ./รพท./ รพช./รพ.สต.	3,754,210.00	8.43%
รายได้อื่น-เงินงบประมาณงบดำเนินงานรับโอนจาก สสจ./รพศ./รพท./รพช./รพ.สต.	2,525,689.00	5.67%
ค่าจ้างเหมาบุคลากร (สนับสนุน)	-535,251.50	-1.20%
รายได้ค่าธรรมเนียม UC	78,990.00	0.18%
ค่าจ้างเหมาบุคลากร (บริการ)	-640,856.00	-1.44%
เงินเดือนข้าราชการ(สนับสนุน)	-347,756.77	-0.78%
เงินประจำตำแหน่งวิชาชีพเฉพาะ(บริการ)	-1,497,500.00	-3.36%
เงินประจำตำแหน่งผู้เชี่ยวชาญ (บริการ)	-156,080.65	-0.35%
ค่าล่วงเวลา(สนับสนุน)	-143,680.00	-0.32%
เงินตอบแทนพิเศษของข้าราชการผู้ได้รับเงินเดือนถึงขั้นสูงสุดของอันดับ(บริการ)	-21,991.20	-0.05%
ค่าจ้างประจำ(สนับสนุน)	-1,012,920.00	-2.27%
ค่าจ้างพนักงานกระทรวงสาธารณสุข (บริการ)	-3,719,323.00	-8.35%
รายได้อื่น-เงินงบประมาณงบรายจ่ายอื่นรับโอนจาก สสจ./รพศ./รพท./รพช./รพ.สต.	8,440.00	0.02%
รายได้สูง/(ต่ำกว่า) ค่าใช้จ่ายสุทธิ	-4,806,991.73	-10.79%
รายได้สูง/(ต่ำกว่า) ค่าใช้จ่ายสะสม		
รายได้สูง(ต่ำกว่า) ค่าใช้จ่ายสะสม (เงินงบประมาณ)	5,104,813.95	11.46%
กำไร/ขาดทุนสะสมจากข้อผิดพลาดเงินกองทุนUC ปีก่อน	-466,748.19	-1.05%
ผลสะสมจากการแก้ไขข้อผิดพลาด - ค่าใช้จ่าย	-353,489.36	-0.79%
รายได้สูง(ต่ำกว่า) ค่าใช้จ่ายสะสม (เงินนอกงบประมาณ)	16,944,519.21	38.04%
ผลสะสมจากการแก้ไขข้อผิดพลาด - รายได้	-5,368,460.28	-12.05%
รายได้สูง/(ต่ำกว่า) ค่าใช้จ่ายสะสม	15,860,635.33	35.60%
ทุน		
ทุนของหน่วยงาน	20,763,675.14	46.61%
ทุน	20,763,675.14	46.61%
ทุนตั้งต้น		
	31,817,318.74	71.42%

(นางสาวชุตินา บุญเก)

(นางสาววาทพรรณ บุญคง)

(นางสาวหรรสวรรณ มีจิน)

นักวิชาการเงินและบัญชี นักวิชาการเงินและบัญชีปฏิบัติการ ผู้อำนวยการโรงพยาบาลฟากท่า

หมายเหตุประกอบงบการเงิน

ฟากท่า,รพช.

งบแสดงผลการดำเนินงาน

ณ เดือน กันยายน 2566

รายได้จากการดำเนินงาน

รายได้จากการให้บริการของหน่วยงาน

รายได้ค่าตรวจสุขภาพ - บุคคลภายนอก	18,670.00	0.02%
รายได้ค่าส่งตรวจ - หน่วยงานภาครัฐ	0.00	0.00%
รายได้ค่าตรวจสุขภาพ-หน่วยงานภาครัฐ	70,650.00	0.08%
รายได้จากระบบปฏิบัติการฉุกเฉิน (EMS)	279,400.00	0.30%
รายได้สนับสนุนยาและอื่น ๆ	630,099.89	0.68%
รายได้จากการให้บริการของหน่วยงาน	998,819.89	1.07%
รายได้ค่าบริการพยาบาล		
รายได้ค่าบริการเบิกต้นสังกัด IP	3,141.50	0.00%
รายได้ค่าบริการชำระเงิน OP	245,737.00	0.26%
รายได้ค่าบริการชำระเงิน IP	279,168.50	0.30%
ส่วนต่างค่าบริการที่ต่ำกว่าข้อตกลงในการจ่ายตาม DRG -เบิกจ่ายตรงหน่วยงานอื่น	1,273.82	0.00%
รายได้ค่าบริการเบิกจ่ายตรงกรมบัญชีกลาง OP	3,269,973.63	3.51%
รายได้ค่าบริการเบิกจ่ายตรงกรมบัญชีกลาง IP	1,309,994.95	1.41%
ส่วนต่างค่าบริการที่สูงกว่าข้อตกลงในการจ่ายตาม DRG -เบิกจ่ายตรงกรมบัญชีกลาง	-274,959.87	-0.30%
ส่วนต่างค่าบริการที่ต่ำกว่าข้อตกลงในการจ่ายตาม DRG -เบิกจ่ายตรงกรมบัญชีกลาง	266,872.23	0.29%
รายได้ค่าบริการ พรบ.รต OP	240,451.38	0.26%
รายได้ค่าบริการ พรบ.รต IP	137,500.75	0.15%
รายได้ค่าบริการเบิกจ่ายตรง- อปท. OP	485,471.00	0.52%
รายได้ค่าบริการเบิกจ่ายตรง-อปท. IP	212,040.55	0.23%
ส่วนต่างค่าบริการที่สูงกว่าข้อตกลงในการจ่ายตาม DRG -เบิกจ่ายตรง - อปท.	-143,860.25	-0.15%
ส่วนต่างค่าบริการที่ต่ำกว่าข้อตกลงในการจ่ายตาม DRG -เบิกจ่ายตรง - อปท.	16,327.87	0.02%
รายได้ค่าบริการเบิกจ่ายตรง - อปท.รูปแบบพิเศษ OP	109,072.50	0.12%
รายได้ค่าบริการเบิกจ่ายตรง- อปท.รูปแบบพิเศษ IP	8,606.00	0.01%
ส่วนต่างค่าบริการที่สูงกว่าข้อตกลงในการจ่ายตาม DRG -เบิกจ่ายตรง (พนักงานส่วนท้องถิ่นรูปแบบ)	-21,560.00	-0.02%
ส่วนต่างค่าบริการที่ต่ำกว่าข้อตกลงในการจ่ายตาม DRG -เบิกจ่ายตรง (พนักงานส่วนท้องถิ่นรูปแบบ)	4,284.93	0.00%
รายได้ค่าบริการพยาบาล	6,149,536.49	6.60%
รายได้ค่าบริการพยาบาลสำหรับโครงการสุขภาพถ้วนหน้า UC		
รายได้ค่าบริการ UC -OP ใน CUP	16,893,589.03	18.14%
รายได้ค่าบริการ UC-IP	6,220,955.68	6.68%
รายได้ค่าบริการ UC - OP นอก CUP ในจังหวัด	141,519.50	0.15%
รายได้ค่าบริการ UC-OP นอก CUP ต่างจังหวัด	118,358.50	0.13%
รายได้ค่าบริการ UC-OP นอกสังกัด สป.	11,071.00	0.01%
รายได้กองทุน UC (งบลงทุน)	2,435,126.82	2.61%
รายได้กองทุน UC - OP แบบเหมาจ่ายต่อผู้มีสิทธิ	6,127,499.38	6.58%
รายได้กองทุน UC - P&P แบบเหมาจ่ายต่อผู้มีสิทธิ	3,533,102.22	3.79%
รายได้กองทุน UC เฉพาะโรคอื่น	194,543.00	0.21%
รายได้กองทุน UC-P&P อื่น	806,927.79	0.87%
รายได้กองทุน UC อื่น	194,764.52	0.21%
ส่วนต่างค่าบริการที่สูงกว่าข้อตกลงในการจ่ายตาม DRG-กองทุน UC -IP	-1,009,727.11	-1.08%
ส่วนต่างค่าบริการที่ต่ำกว่าข้อตกลงในการจ่ายตาม DRG-กองทุน UC -IP	3,322,741.35	3.57%
ส่วนต่างค่าบริการที่สูงกว่าข้อตกลงในการตามจ่าย UC OP	-58,426.50	-0.06%
ส่วนต่างค่าบริการที่ต่ำกว่าข้อตกลงในการตามจ่าย UC OP	4,297,410.82	4.61%
รายได้ค่าบริการด้านการสร้างเสริมสุขภาพและป้องกันโรค (P&P)	1,759,359.50	1.89%

(นางสาวชุตติมา บุญเก)

นักวิชาการเงินและบัญชี

(นางสาวพรพรรณ บุญคง)

นักวิชาการเงินและบัญชีปฏิบัติการ

นักวิชาการเงินและบัญชีปฏิบัติการ

(นางสาวพรสวรรค์ มีจิน)

ผู้อำนวยการโรงพยาบาลฟากท่า


หมายเหตุประกอบงบการเงิน

ฟากท่า,รพช.

งบแสดงผลการดำเนินงาน

ณ เดือน กันยายน 2566

รายได้กองทุน UC-บริการพื้นที่เฉพาะ	4,010,357.72	4.31%
รายได้กองทุน UC (CF)	6,321,789.20	6.79%
รายได้ค่าบริการ UC- OP บริการกรณีเฉพาะ (CR)	517,421.37	0.56%
รายได้ค่าบริการ UC - IP บริการกรณีเฉพาะ (CR)	166,253.00	0.18%
ส่วนต่างค่าบริการที่สูงกว่าข้อตกลงในการจ่ายตามDRG กองทุน UC บริการเฉพาะ (CR) - IP	-10,046.00	-0.01%
ส่วนต่างค่าบริการที่ต่ำกว่าข้อตกลงในการจ่ายตามDRG กองทุน UC บริการเฉพาะ (CR) - IP	364.86	0.00%
รายได้จากการยกหนี้กรณีส่งต่อผู้ป่วยระหว่างรพ.	1,467,273.97	1.58%
ส่วนต่างค่าบริการที่สูงกว่าข้อตกลงตามหลักเกณฑ์การจ่ายกองทุนUC-บริการเฉพาะ (CR) - OP	-1,270.50	0.00%
ส่วนต่างค่าบริการที่ต่ำกว่าข้อตกลงตามหลักเกณฑ์การจ่ายกองทุนUC-บริการเฉพาะ (CR) - OP	5,850.00	0.01%
ส่วนปรับลดค่าแรง OP	-11,681,898.26	-12.54%
ส่วนปรับลดค่าแรง IP	-4,584,719.60	-4.92%
ส่วนปรับลดค่าแรง PP	-2,217,292.34	-2.38%
รายได้ค่าบริการพยาบาลสำหรับโครงการสุขภาพถ้วนหน้า UC	38,982,898.92	41.86%
รายได้ค่าบริการพยาบาลจากกองทุน		
รายได้ค่าบริการประกันสังคม OP-เครือข่าย	708,210.25	0.76%
รายได้ค่าบริการประกันสังคม IP-เครือข่าย	277,334.92	0.30%
รายได้ค่าบริการประกันสังคม-กองทุนทดแทน	104,247.00	0.11%
รายได้ค่าบริการประกันสังคม 72 ชั่วโมงแรก	40,521.00	0.04%
รายได้ค่าบริการประกันสังคม-ค่าใช้จ่ายสูง/อุบัติเหตุ/ฉุกเฉิน OP	31,292.50	0.03%
ส่วนต่างค่าบริการที่สูงกว่าเหมาจ่ายรายหัว - กองทุนประกันสังคม - OP	-318,694.62	-0.34%
ส่วนต่างค่าบริการที่สูงกว่าข้อตกลงตามหลักเกณฑ์การจ่าย-กองทุนประกันสังคม-IP	-225,235.06	-0.24%
ส่วนต่างค่าบริการที่สูงกว่าข้อตกลงในการจ่ายตาม กองทุนประกันสังคม	-145,124.78	-0.16%
ส่วนต่างค่าบริการที่ต่ำกว่าข้อตกลงในการจ่ายตาม กองทุนประกันสังคม	91,504.58	0.10%
ส่วนต่างค่าบริการที่สูงกว่ากองทุนเหมาจ่ายรายหัว - กองทุนคนต่างด้าวและแรงงานต่างด้าว - OF	-3,970.00	0.00%
รายได้ค่าบริการคนต่างด้าวและแรงงานต่างด้าว OP นอก CUP	47,501.50	0.05%
ส่วนต่างค่าบริการที่สูงกว่าข้อตกลงในการจ่ายตาม DRG บุคคลที่มีปัญหาสถานะและสิทธิ	-31,998.59	-0.03%
ส่วนต่างค่าบริการที่ต่ำกว่าข้อตกลงในการจ่ายตาม DRG บุคคลที่มีปัญหาสถานะและสิทธิ	3,184.58	0.00%
รายได้ค่าบริการ-บุคคลที่มีปัญหาสถานะและสิทธิ OP ใน CUP	69,283.00	0.07%
รายได้ค่าบริการบุคคลที่มีปัญหาสถานะและสิทธิ - เบิกจากส่วนกลาง IP	62,892.00	0.07%
รายได้เงินอุดหนุนเหมาจ่ายรายหัวสำหรับบุคคลที่มีปัญหาสถานะและสิทธิ	2,994.03	0.00%
รายได้ค่าบริการพยาบาลจากกองทุน	713,942.31	0.77%
รายได้จากการช่วยเหลือเพื่อการดำเนินงานของหน่วยงาน		
รายได้จากการช่วยเหลือเพื่อการดำเนินงานจาก อปท.	457,590.00	0.49%
รายได้จากการช่วยเหลือเพื่อการดำเนินงานของหน่วยงาน	457,590.00	0.49%
รายได้จากการบริจาคของหน่วยงาน		
รายได้จากการรับบริจาค-เงินสดและรายการเทียบเท่าเงินสด	178,452.87	0.19%
รายได้จากการรับบริจาค-สินทรัพย์อื่น	95,200.00	0.10%
รายได้จากการบริจาคของหน่วยงาน	273,652.87	0.29%
รายได้ดอกเบี้ยเงินฝากจากสถาบันการเงิน		
รายได้ดอกเบี้ยจากสถาบันการเงิน	42,093.95	0.05%
รายได้ดอกเบี้ยเงินฝากจากสถาบันการเงิน	42,093.95	0.05%
รายได้จากเงินงบประมาณ		
บัญชีรายได้ระหว่างหน่วยงาน - หน่วยงานรับเงินงบบุคลากรจากรัฐบาล	26,283,013.39	28.22%
บัญชีรายได้ระหว่างหน่วยงาน - หน่วยงานรับเงินงบลงทุนจากรัฐบาล	1,771,752.14	1.90%
บัญชีรายได้ระหว่างหน่วยงาน - หน่วยงานรับเงินงบดำเนินงานจากรัฐบาล	500,382.20	0.54%


(นางสาวชุตินา บุญเก)
นักวิชาการเงินและบัญชี


(นางสาววราพรรณ บุญคง)
นักวิชาการเงินและบัญชีปฏิบัติการ


(นางสาวพรสวรรค์ มีชิน)
ผู้อำนวยการโรงพยาบาลขอนแก่น

หมายเหตุประกอบงบการเงิน


ฟากท่า,รพช.


งบแสดงผลการดำเนินงาน

ณ เดือน กันยายน 2566

บัญชีรายได้ระหว่างหน่วยงาน - หน่วยงานรับเงินงบกลางจากรัฐบาล	4,612,565.94	4.95%
รายได้จากเงินงบประมาณ	33,167,713.67	35.62%
รายได้อื่น		
รายได้ค่าใบรับรองแพทย์	60,600.00	0.07%
รายได้ลักษณะอื่น	76,860.89	0.08%
รายได้อื่น-วัสดุรับโอนจาก สสจ./รพศ./รพท./รพช./รพ.สต.	310,801.85	0.33%
รายได้อื่น-ครุภัณฑ์ ที่ดินและสิ่งก่อสร้างรับโอนจาก สสจ./รพศ./รพท./รพช./รพ.สต.	220,000.00	0.24%
รายได้อื่น-เงินนอกงบประมาณรับโอนจาก สสจ./รพศ./รพท./รพช./รพ.สต.	5,306,280.00	5.70%
รายได้อื่น-เงินงบประมาณงบลงทุน รับโอนจาก สสจ./รพศ./รพท./ รพช./รพ.สต.	3,754,210.00	4.03%
รายได้อื่น-เงินงบประมาณงบดำเนินงานรับโอนจาก สสจ./รพศ./รพท./รพช./รพ.สต.	2,525,689.00	2.71%
รายได้อื่น-เงินงบประมาณงบรายจ่ายอื่นรับโอนจาก สสจ./รพศ./รพท./รพช./รพ.สต.	8,440.00	0.01%
รายได้ค่าธรรมเนียม UC	78,990.00	0.08%
รายได้อื่น	12,341,871.74	13.25%
รายได้จากการดำเนินงาน	93,128,119.84	100.00%
รายได้	93,128,119.84	100.00%
ค่าใช้จ่ายดำเนินงาน		
เงินเดือนและค่าจ้าง		
เงินเดือนข้าราชการ(บริการ)	22,708,750.00	-24.38%
เงินเดือนข้าราชการ(สนับสนุน)	347,756.77	-0.37%
เงินประจำตำแหน่งวิชาชีพเฉพาะ(บริการ)	1,497,500.00	-1.61%
เงินประจำตำแหน่งผู้เชี่ยวชาญ (บริการ)	156,080.65	-0.17%
ค่าล่วงเวลา(สนับสนุน)	143,680.00	-0.15%
เงินตอบแทนพิเศษของข้าราชการผู้ได้รับเงินเดือนถึงขั้นสูงสุดของอันดับ(บริการ)	21,991.20	-0.02%
ค่าจ้างประจำ(สนับสนุน)	1,012,920.00	-1.09%
ค่าจ้างพนักงานกระทรวงสาธารณสุข (บริการ)	3,719,323.00	-3.99%
ค่าจ้างพนักงานกระทรวงสาธารณสุข (สนับสนุน)	2,872,754.00	-3.08%
ค่าจ้างเหมาบุคลากร (บริการ)	640,856.00	-0.69%
ค่าจ้างเหมาบุคลากร (สนับสนุน)	535,251.50	-0.57%
เงินค่าตอบแทนพนักงานราชการ (บริการ)	69,008.33	-0.07%
เงินค่าตอบแทนพนักงานราชการ (สนับสนุน)	483,120.00	-0.52%
เงินค่าครองชีพสำหรับข้าราชการ (บริการ)	7,877.64	-0.01%
ค่าตอบแทนในการปฏิบัติงานเวรหรือผลัดป่วยและหรือผลัดตึกของ พยาบาล	693,870.00	-0.75%
เงินเดือนและค่าจ้าง	34,910,739.09	-37.49%
ค่าใช้จ่ายบุคลากรอื่น		
เงินชดเชยสมาชิก กบข.	447,584.54	-0.48%
เงินสมทบ กบข.	671,376.80	-0.72%
เงินสมทบ กสจ.	30,387.60	-0.03%
เงินสมทบกองทุนประกันสังคมส่วนของนายจ้าง (เงินงบประมาณ)	18,450.00	-0.02%
เงินสมทบกองทุนประกันสังคมส่วนของนายจ้าง (เงินนอกงบประมาณ)	355,407.00	-0.38%
เงินสมทบกองทุนสำรองเลี้ยงชีพพนักงานและเจ้าหน้าที่รัฐ (เงินนอกงบประมาณ)	11,765.60	-0.01%
ค่าตอบแทนเงินเพิ่มพิเศษสำหรับผู้ปฏิบัติงานด้านการสาธารณสุข (พ.ต.ส.-เงินงบประมาณ)	1,177,450.00	-1.26%
ค่าตอบแทนเงินเพิ่มพิเศษสำหรับผู้ปฏิบัติงานด้านการสาธารณสุข (พ.ต.ส.-เงินนอกงบประมาณ)	113,554.00	-0.12%
เงินสมทบกองทุนทดแทน-เงินนอกงบประมาณ	7,500.00	-0.01%
ค่าใช้จ่ายบุคลากรอื่น	2,833,475.54	-3.04%
เงินช่วยเหลือพนักงานและครอบครัวด้านการศึกษา		


 (นางสาวชุตินา บุญเอก)
 รักรักษาการเงินและบัญชี


 (นางสาววราพรรณ บุญคง)
 รักรักษาการเงินและบัญชีปฏิบัติการ


 (นางสาวพรสวรรค์ มีชิน)
 รักรักษาการเงินและบัญชีปฏิบัติการ

หมายเหตุประกอบงบการเงิน

ฟากท่า,รพช.

งบแสดงผลการดำเนินงาน

ณ เดือน กันยายน 2566

เงินช่วยการศึกษาบุตร	68,443.00	-0.07%
เงินช่วยค่ารักษาพยาบาลประเภทผู้ป่วยนอก รพ.รัฐ สำหรับผู้มีสิทธิตามกฎหมายยกเว้นผู้รับเบี้ย	9,649.00	-0.01%
เงินช่วยเหลือพนักงานและครอบครัวด้านการศึกษา	78,092.00	-0.08%
ค่าใช้จ่ายด้านการฝึกอบรม ภายในประเทศ		
ค่าใช้จ่ายด้านการฝึกอบรม - ในประเทศ (เงินนอกงบประมาณ)	495,725.64	-0.53%
ค่าเบี้ยเลี้ยง-ในประเทศ (เงินนอกงบประมาณ)	23,550.00	-0.03%
ค่าที่พัก-ในประเทศ (เงินนอกงบประมาณ)	48,163.91	-0.05%
ค่าใช้จ่ายด้านการฝึกอบรม ภายในประเทศ	567,439.55	-0.61%
ค่าใช้จ่ายเดินทาง ภายในประเทศ		
ค่าใช้จ่ายเดินทางอื่น -ในประเทศ (เงินนอกงบประมาณ)	79,722.00	-0.09%
ค่าใช้จ่ายเดินทาง ภายในประเทศ	79,722.00	-0.09%
ค่าวัสดุ ค่าซ่อมแซมและบำรุงรักษา		
วัสดุสำนักงานใช้ไป	225,984.50	-0.24%
วัสดุไฟฟ้าและวิทยุใช้ไป	28,194.00	-0.03%
วัสดุคอมพิวเตอร์ใช้ไป	425,760.00	-0.46%
วัสดุงานบ้านงานครัวใช้ไป	468,279.40	-0.50%
วัสดุก่อสร้างใช้ไป	94,267.00	-0.10%
ค่าซ่อมแซมอาคารและสิ่งปลูกสร้าง	6,294,845.00	-6.76%
ค่าซ่อมแซมครุภัณฑ์ยานพาหนะและขนส่ง	176,889.22	-0.19%
ค่าซ่อมแซมครุภัณฑ์ไฟฟ้าและวิทยุ	109,990.17	-0.12%
ค่าซ่อมแซมครุภัณฑ์โฆษณาและเผยแพร่	15,200.00	-0.02%
ค่าซ่อมแซมครุภัณฑ์วิทยาศาสตร์และการแพทย์	462,017.50	-0.50%
ค่าซ่อมแซมครุภัณฑ์คอมพิวเตอร์	127,450.00	-0.14%
ค่าซ่อมแซมครุภัณฑ์อื่น	141,105.60	-0.15%
ค่าจ้างเหมาบำรุงรักษาครุภัณฑ์วิทยาศาสตร์และการแพทย์	101,427.50	-0.11%
ค่าจ้างเหมาบำรุงรักษาเครื่องปรับอากาศ	46,968.00	-0.05%
ค่าจ้างเหมาซ่อมแซมบ้านพัก	333,500.00	-0.36%
ค่าเชื้อเพลิง	935,255.50	-1.00%
ค่าวัสดุ ค่าซ่อมแซมและบำรุงรักษา	9,987,133.39	-10.72%
ค่าจ้างเหมาบริการ		
ค่าจ้างเหมาทำความสะอาด	406,465.00	-0.44%
ค่าจ้างเหมาดูแลความปลอดภัย	320,493.00	-0.34%
ค่าจ้างเหมากำจัดขยะติดเชื้อ	137,011.20	-0.15%
ค่าจ้างเหมาบริการอื่น(สนับสนุน)	400,966.96	-0.43%
ค่าจ้างตรวจทางห้องปฏิบัติการ (Lab)	423,568.00	-0.45%
ค่าจ้างเหมาบริการ	1,688,504.16	-1.81%
ค่าธรรมเนียมธนาคาร		
ค่าธรรมเนียมธนาคาร	36.00	0.00%
ค่าธรรมเนียมธนาคาร	36.00	0.00%
ค่าสาธารณูปโภค		
ค่าไฟฟ้า	2,469,316.67	-2.65%
ค่าโทรศัพท์	7,947.93	-0.01%
ค่าบริการสื่อสารและโทรคมนาคม	189,026.20	-0.20%
ค่าไปรษณีย์และขนส่ง	83,523.00	-0.09%
ค่าสาธารณูปโภค	2,749,813.80	-2.95%

(นางสาวชุตินา บุญเก)
นักวิชาการเงินและบัญชี

(นางสาววราพรรณ บุญคง)
นักวิชาการเงินและบัญชีปฏิบัติการ

(นางสาวพรสวรรค์ มีชิน)
ผู้อำนวยการโรงพยาบาล

หมายเหตุประกอบงบการเงิน

ฟากท่า,รพช.

งบแสดงผลการดำเนินงาน

ณ เดือน กันยายน 2566

ค่าใช้จ่ายอื่น ๆ		
ค่าเบี้ยประกันภัย	199,081.03	-0.21%
ค่าใช้จ่ายอื่น ๆ	199,081.03	-0.21%
ต้นทุนบริการ		
ยาใช้ไป	3,430,710.38	-3.68%
วัสดุเภสัชกรรมใช้ไป	114,645.00	-0.12%
วัสดุทางการแพทย์ทั่วไปใช้ไป	1,507,325.85	-1.62%
วัสดุวิทยาศาสตร์และการแพทย์ใช้ไป	2,432,705.85	-2.61%
วัสดุบริโภคใช้ไป	264,038.70	-0.28%
วัสดุทันตกรรมใช้ไป	370,261.90	-0.40%
ต้นทุนบริการ	8,119,687.68	-8.72%
ค่าครุภัณฑ์มูลค่าต่ำกว่าเกณฑ์		
ค่าครุภัณฑ์มูลค่าต่ำกว่าเกณฑ์/ค่าจัดหาสินทรัพย์มูลค่าต่ำกว่าเกณฑ์	155,100.00	-0.17%
ค่าครุภัณฑ์มูลค่าต่ำกว่าเกณฑ์	155,100.00	-0.17%
ค่าใช้จ่ายจากการดำเนินงานอื่น		
ค่าใช้จ่ายตามโครงการ (เงินงบประมาณ)	192,738.00	-0.21%
ค่าใช้จ่ายตามโครงการ (เงินนอกงบประมาณ)	1,297,177.00	-1.39%
ค่ารักษาตามจ่าย UC ในสังกัด สป. สธ.	5,805,912.70	-6.23%
ค่ารักษาตามจ่าย UC นอกสังกัด สป. สธ.	4,163.00	0.00%
ค่าจ้าง/ค่าเช่า/ค่าซ่อมบำรุง สิ่งก่อสร้างและครุภัณฑ์ (งบลงทุน UC)	450,000.00	-0.48%
ค่าใช้จ่ายจากการดำเนินงานอื่น	7,749,990.70	-8.32%
ค่าเช่าสิ่งหาริมทรัพย์		
ค่าเช่าเบ็ดเตล็ด	642,881.51	-0.69%
ค่าเช่าสิ่งหาริมทรัพย์	642,881.51	-0.69%
ค่าตอบแทน		
ค่าตอบแทนเงินเพิ่มพิเศษแพทย์ไม่ทำเวชปฏิบัติฯ (บริการ)	370,000.00	-0.40%
ค่าตอบแทนเงินเพิ่มพิเศษทันตแพทย์ไม่ทำเวชปฏิบัติฯ (บริการ)	360,000.00	-0.39%
ค่าตอบแทนเงินเพิ่มเภสัชกรไม่ทำเวชปฏิบัติฯ (บริการ)	70,000.00	-0.08%
ค่าตอบแทนในการปฏิบัติงานของเจ้าหน้าที่ (บริการ)	4,656,664.25	-5.00%
ค่าตอบแทนในการปฏิบัติงานของเจ้าหน้าที่ (สนับสนุน)	655,155.00	-0.70%
ค่าตอบแทนการปฏิบัติงานในคลินิกพิเศษนอกเวลา	156,750.00	-0.17%
ค่าตอบแทนการปฏิบัติงานชั้นสูตรพลิกศพ (เงินงบประมาณ)	6,000.00	-0.01%
ค่าตอบแทนการปฏิบัติงานชั้นสูตรพลิกศพ (เงินนอกงบประมาณ)	9,600.00	-0.01%
ค่าตอบแทนปฏิบัติงานแพทย์สาขาส่งเสริมพิเศษ	60,000.00	-0.06%
ค่าตอบแทนการปฏิบัติงานในลักษณะค่าเบี่ยงเหลื่อมจ่าย (บริการ) - เงินงบประมาณ	1,559,682.00	-1.67%
ค่าตอบแทนการปฏิบัติงานในลักษณะค่าเบี่ยงเหลื่อมจ่าย (บริการ) - เงินนอกงบประมาณ	4,141,518.00	-4.45%
ค่าตอบแทนการปฏิบัติงานในลักษณะค่าเบี่ยงเหลื่อมจ่าย (สนับสนุน) - เงินนอกงบประมาณ	400,200.00	-0.43%
ค่าตอบแทน	12,445,569.25	-13.36%
ค่าเสื่อมราคาและค่าตัดจำหน่าย		
ค่าเสื่อมราคา - อาคารเพื่อการพักอาศัย	184.23	0.00%
ค่าเสื่อมราคา - อาคารสำนักงาน	91,353.48	-0.10%
ค่าเสื่อมราคา - สิ่งปลูกสร้าง	45,803.79	-0.05%
ค่าเสื่อมราคา - ระบบประปา	260,821.25	-0.28%
ค่าเสื่อมราคา - ระบบบำบัดน้ำเสีย	23.10	0.00%
ค่าเสื่อมราคา-ครุภัณฑ์สำนักงาน	120,128.09	-0.13%

(นางสาวชุตินา บุญเก)

นักวิชาการเงินและบัญชี

(นางสาววราพรรณ บุญคง)

นักวิชาการเงินและบัญชีปฏิบัติการ

(นางสาวพรสวรรค์ มีชิน)

ผู้อำนวยการโรงพยาบาลฟากท่า

หมายเหตุประกอบงบการเงิน

ฟากท่า,รพช.

งบแสดงผลการดำเนินงาน

ณ เดือน กันยายน 2566

ค่าเสื่อมราคา-ยานพาหนะและอุปกรณ์การขนส่ง	295,552.50	-0.32%
ค่าเสื่อมราคา-ครุภัณฑ์ไฟฟ้าและวิทยุ	75,004.62	-0.08%
ค่าเสื่อมราคา-ครุภัณฑ์วิทยาศาสตร์ และการแพทย์	1,071,802.65	-1.15%
ค่าเสื่อมราคาและค่าตัดจำหน่าย	1,960,673.71	-2.11%
ค่าเสื่อมราคา - อาคารและสิ่งปลูกสร้าง Interface		
ค่าเสื่อมราคาครุภัณฑ์สำนักงาน- Interface	353,680.17	-0.38%
ค่าเสื่อมราคาครุภัณฑ์ยานพาหนะและขนส่ง -Interface	1,033,441.20	-1.11%
ค่าเสื่อมราคาครุภัณฑ์ไฟฟ้าและวิทยุ - Interface	7,194.47	-0.01%
ค่าเสื่อมราคาครุภัณฑ์โฆษณาและเผยแพร่ - Interface	174,550.03	-0.19%
ค่าเสื่อมราคาครุภัณฑ์การเกษตร- Interface	1,709.83	0.00%
ค่าเสื่อมราคาครุภัณฑ์วิทยาศาสตร์และการแพทย์ -Interface	3,349,184.99	-3.60%
ค่าเสื่อมราคาอุปกรณ์คอมพิวเตอร์ - Interface	685,911.19	-0.74%
ค่าเสื่อมราคาครุภัณฑ์งานบ้านงานครัว -Interface	170,849.37	-0.18%
ค่าตัดจำหน่ายโปรแกรมคอมพิวเตอร์-Interface	96,851.39	-0.10%
ค่าเสื่อมราคา - อาคารและสิ่งปลูกสร้าง Interface	5,873,372.64	-6.31%
ค่าใช้จ่ายเงินอุดหนุน - เพื่อดำเนินงาน		
บัญชีค่าใช้จ่ายช่วยเหลือตามมาตรการของรัฐ (งบกลาง โควิด)	3,385,125.00	-3.63%
ค่าใช้จ่ายเงินอุดหนุน - เพื่อดำเนินงาน	3,385,125.00	-3.63%
หนี้สูญและหนี้สงสัยจะสูญ		
หนี้สงสัยจะสูญ-ลูกหนี้ค่ารักษา-ชำระเงิน OP	2,178.00	0.00%
หนี้สงสัยจะสูญ-ลูกหนี้ค่ารักษา-ชำระเงิน IP	513.80	0.00%
หนี้สงสัยจะสูญ-ลูกหนี้ค่ารักษา UC-OP นอก CUP (ในจังหวัด)	3,590.72	0.00%
หนี้สูญและหนี้สงสัยจะสูญ	6,282.52	-0.01%
ค่าใช้จ่ายดำเนินงาน	93,432,719.57	-100.33%
ค่าใช้จ่ายที่ไม่เกิดจากการดำเนินงาน		
ค่าจำหน่ายจากการขายทรัพย์สิน		
ค่าจำหน่าย-ยานพาหนะและอุปกรณ์การขนส่ง	2.00	0.00%
ค่าจำหน่าย-ครุภัณฑ์ไฟฟ้าและวิทยุ	1.00	0.00%
ค่าจำหน่าย-ครุภัณฑ์วิทยาศาสตร์และการแพทย์	17.00	0.00%
ค่าจำหน่าย-ครุภัณฑ์งานบ้านงานครัว	1.00	0.00%
ค่าจำหน่าย - ครุภัณฑ์ Interface	54.00	0.00%
ค่าจำหน่ายจากการขายทรัพย์สิน	75.00	0.00%
ค่าใช้จ่ายที่ไม่เกิดจากการดำเนินงาน	75.00	0.00%
ขาดทุนจากรายการพิเศษ		
ค่าใช้จ่ายอื่น		
ค่าใช้จ่ายโครงการผลิตบุคลากรทาง การแพทย์	2,960,000.00	-3.18%
ค่าใช้จ่ายลักษณะอื่น	178,907.00	-0.19%
ค่าใช้จ่ายอื่น-เงินนอกงบประมาณโอนไป สสจ./รพศ./รพท./รพช./รพ.สต.	1,363,410.00	-1.46%
ค่าใช้จ่ายอื่น	4,502,317.00	-4.83%
ขาดทุนจากรายการพิเศษ	4,502,317.00	-4.83%
ค่าใช้จ่าย	97,935,111.57	-105.16%
รายได้ / ค่าใช้จ่าย	-4,806,991.73	-5.16%
	-4,806,991.73	-5.16%

(นางสาวชุตมา บุญเก)
นักวิชาการเงินและบัญชี

(นางสาวพรพรรณ บุญคง)
นักวิชาการเงินและบัญชีปฏิบัติการ

(นางสาวพรสวรรค์ มีชิน)
ผู้อำนวยการโรงพยาบาลฟากท่า

จังหวัด อุดรดิตถ์
ปากท่า,รพช.
ณ เดือน กันยายน 2566

100	Current Ratio	สินทรัพย์หมุนเวียน	หนี้สินหมุนเวียน	เท่า
	X/Y	17,562,141.15	12,731,598.50	1.38
101	Quick Ratio	เงินสดและรายการ เทียบเท่าเงินสดและลูกหนี้	หนี้สินหมุนเวียน	เท่า
	X/Y	15,811,483.19	12,731,598.50	1.24
102	Cash Ratio	เงินสดและรายการ เทียบเท่าเงินสด	หนี้สินหมุนเวียน	เท่า
	X/Y	9,575,295.86	12,731,598.50	0.75
103	อัตราส่วนลูกหนี้ต่อสินทรัพย์หมุนเวียน	ลูกหนี้รวม	สินทรัพย์หมุนเวียน	เท่า
	X/Y	4,545,741.66	17,562,141.15	0.26
104	Networking Capital	สินทรัพย์หมุนเวียน	หนี้สินหมุนเวียน	บาท
	X-Y	17,562,141.15	12,731,598.50	4,830,542.65
105	เงินบำรุงคงเหลือสุทธิ	เงินบำรุงคงเหลือ	ภาระหนี้สิน	บาท
	X-Y	9,575,295.86	12,731,598.50	-3,156,302.64
105.1	เงินบำรุงคงเหลือ(หักหนี้แล้ว)ต่อหนี้สิน หมุนเวียน	เงินบำรุงคงเหลือ	หนี้สินหมุนเวียน	เท่า
	X/Y	9,575,295.86	12,731,598.50	0.75
260	Average Payment Period (ยาและ เวชภัณฑ์มิใช่ยา)	เจ้าหนี้การค้า(ยา วชช.) คงเหลือเฉลี่ย	เจ้าหนี้การค้า(ยา วชช.)รวม	วัน
	(X/Y)*จำนวนวันของเดือน	8,257,922.36	7,030,740.14	422.84
261	Average Collection Period-สิทธิ UC	ลูกหนี้การค้ารักษาสิทธิ UC เฉลี่ย	รายได้การค้ารักษาพยาบาลสิทธิ UC สุทธิ	วัน
	(X/Y)*จำนวนวันของเดือน	1,133,763.59	13,722,475.97	29.74
262	Average Collection Period- CSMBS	ลูกหนี้การค้ารักษาสิทธิ CS เฉลี่ย	รายได้การค้ารักษาพยาบาล CS สุทธิ	วัน
	(X/Y)*จำนวนวันของเดือน	2,291,818.96	4,642,530.94	177.72
263	Average Collection Period-SSS	ลูกหนี้การค้ารักษาสิทธิ SS (ในเครือข่าย) เฉลี่ย	รายได้การค้ารักษาพยาบาลสิทธิ SS สุทธิ	วัน
	(X/Y)*จำนวนวันของเดือน	384,407.37	441,615.49	313.36
264	Inventory Management	วัสดุคงคลังเฉลี่ย(ยา/ เวชภัณฑ์มิใช่ยา)	วัสดุใช้ไป (ยา/เวชภัณฑ์มิใช่ยา)	วัน
	(X/Y)*จำนวนวันของเดือน	1,162,194.89	7,855,648.98	53.26
302	อัตรากำไรขั้นต้น(ไม่มีค่าเสื่อมมา)	กำไรขั้นต้น (ไม่รวมค่า เสื่อมมา)	รวมรายได้การค้ารักษาพยาบาล/รายได้ งบประมาณส่วนบุคลากร/รายได้กองทุน	%
	(X/Y)*100	2,567,200.10	70,753,684.18	3.63
303	อัตรากำไรขั้นต้น(มีค่าเสื่อมมา)	กำไรขั้นต้น(มีค่าเสื่อมมา)	รวมรายได้การค้ารักษาพยาบาล/รายได้ งบประมาณส่วนบุคลากร/รายได้กองทุน	%
	(X/Y)*100	-4,888,259.21	70,753,684.18	-6.91
304	อัตรากำไรจากการดำเนินงาน(ไม่มีค่าเสื่อมมา)	กำไรจากการดำเนินงาน (ไม่มีค่าเสื่อมมา)	รวมรายได้การค้ารักษาพยาบาล/รายได้ งบประมาณส่วนบุคลากร/รายได้กองทุน	%
	(X/Y)*100	-10,240,477.53	70,753,684.18	-14.47

(นางสาวชุตติมา บุญเก)
นักวิชาการเงินและบัญชี

(นางสาวรพวรรณ บุญคง)
นักวิชาการเงินและบัญชี

(นางสาวพรสวรรค์ มีจิน)
ผู้อำนวยการโรงพยาบาล

จังหวัด อุดรดิตถ์
พากท่า,รพช.
ณ เดือน กันยายน 2566

305	อัตรากำไรจากการดำเนินงาน(มีค่าเสื่อมมา)	กำไรจากการดำเนินงาน (มีค่าเสื่อมมา)	รวมรายได้ค่ารักษาพยาบาล/รายได้ งบประมาณส่วนบุคลากร/รายได้กองทุน	%
	(X/Y)*100	-18,074,523.88	70,753,684.18	-25.55
306	อัตรากำไรสุทธิ(ไม่มีค่าเสื่อมมา)	กำไรสุทธิ(ไม่มีค่าเสื่อมมา)	รายได้รวม	%
	(X/Y)*100	3,027,054.62	93,128,119.84	3.25
307	อัตรากำไรสุทธิ(มีค่าเสื่อมมา)	กำไรสุทธิ(มีค่าเสื่อมมา)	รายได้รวม	%
	(X/Y)*100	-4,806,991.73	93,128,119.84	-5.16
310	ค่าใช้จ่ายรวมต่อรายได้จากการบริการ %	ค่าใช้จ่ายรวม	รวมรายได้ค่ารักษาพยาบาล	%
	(X/Y)*100	97,935,111.57	70,753,684.18	138.42
311	ต้นทุนค่ารักษาพยาบาลต่อค่าใช้จ่ายรวม %	ต้นทุนค่ารักษาพยาบาล	ค่าใช้จ่ายรวม	%
	(X/Y)*100	75,641,943.39	97,935,111.57	77.24
312	ค่าใช้จ่ายดำเนินการต่อค่าใช้จ่ายรวม %	ค่าใช้จ่ายดำเนินการ	ค่าใช้จ่ายรวม	%
	(X/Y)*100	13,186,264.67	97,935,111.57	13.46
313	ค่าใช้จ่ายบุคลากรต่อค่าใช้จ่ายรวม %	ค่าใช้จ่ายบุคลากรรวม	ค่าใช้จ่ายรวม	%
	(X/Y)*100	50,267,875.88	97,935,111.57	51.33
314	กำไรสุทธิ(ไม่มีค่าเสื่อมมา)ต่อสินทรัพย์รวม %	กำไรสุทธิ(ไม่มีค่าเสื่อมมา)	สินทรัพย์รวม	%
	(X/Y)*100	3,027,054.62	44,548,917.24	6.79
315	กำไรสุทธิ(มีค่าเสื่อมมา)ต่อสินทรัพย์รวม %	กำไรสุทธิ(มีค่าเสื่อมมา)	สินทรัพย์รวม	%
	(X/Y)*100	-4,806,991.73	44,548,917.24	-10.79
316	VE Ratio	รายได้รวม	ค่าใช้จ่ายรวม	เท่า
	X/Y	93,128,119.84	97,935,111.57	0.95
320	Operating Margin %	EBITDA	รวมรายได้ค่ารักษาพยาบาล	%
	(X/Y)*100	-4,484,034.34	70,753,684.18	-6.34
321	Return on Asset %	รายได้สูง(ต่ำ)กว่า ค่าใช้จ่ายสุทธิ	สินทรัพย์รวม	%
	(X/Y)*100	-4,806,991.73	44,548,917.24	-10.79
333	EBITDA	รายได้(ไม่รวมงบลงทุน)	ค่าใช้จ่าย(ไม่รวมค่าเสื่อมมา)	บาท
	X-Y	85,167,030.88	89,651,065.22	-4,484,034.34
334	NI+Depreciation	รายได้รวม	ค่าใช้จ่ายรวม	บาท
	X-Y	93,128,119.84	97,935,111.57	-4,806,991.73

พุดิณ
(นางสาวชุตินา บุญเก)
นักวิชาการเงินและบัญชี

ฉันทพรธ
(นางสาวราพรพรรณ บุญคง)
นักวิชาการเงินและบัญชีปฏิบัติการ

พ
(นางสาวพรสวรรค์ มีชิน)
ผู้อำนวยการโรงพยาบาลพากท่า